

## Հ Ա Շ Վ Ե Տ Վ ՈՒ Թ Յ ՈՒ Ն

### Հայաստանի Հանրապետության արդարադատության նախարարության իրավաբանական անձանց պետական ռեգիստրի գործակալության կողմից

**01.01.2020-30.06.2020 թվականների ընթացքում կատարած աշխատանքների վերաբերյալ**

**30.06.2020թ. դրությամբ գրանցված (հաշվառված) են՝**

Կազմակերպատիրական տեսակ	Քանակ
Անհատ ձեռնարկատեր	129067
Սահմանափակ պատասխանատվությամբ ընկերություն	62448
Հասարակական կազմակերպություն	4956
Անհատական ձեռնարկություն	2960
Արտադրական կոոպերատիվ	2882
Փակ բաժնետիրական ընկերություն	2716
Պետական ոչ առևտրային կազմակերպություն	1852
Հիմնարկ	1674
Համայնքային ոչ առևտրային կազմակերպություն)	1439
Առանձնացված ստորաբաժանում	1873
Հիմնադրամ	1256
Բաց բաժնետիրական ընկերություն	731
Համատիրություն	687
Արհեստակցական կազմակերպություն	667
Լիակատար (տնտեսական) ընկերակցություն	569
Դուստր ձեռնարկություն	492
Սպառողական կոոպերատիվ)	464
Պետական (իշխանության տեղական մարմնի) ձեռնարկություն	220
Իրավաբանական անձանց միություն(ոչ առևտրային)	180
Գյուղացիական կոլեկտիվ տնտեսություն	140
Գյուղատնտեսական կոոպերատիվ	95
Կուսակցություն	85
Համայնքային կառավարչական հիմնարկ (Համայնքային կառավարչական հիմնարկ)	60

Կրոնական կազմակերպություն	54
Պետական մարմին	50
Իրավաբանական անձանց միություն ( առևտրային )	49
Գործատուների միություն	34
Զբոստագործողների ընկերություն	18
Առևտրա-արդյունաբերական պալատ	11
Ինքնակարգավորվող կազմակերպություն	5
Ակտիվների համախումբ	3
Պետական կառավարչական հիմնարկ	2
Միջկառավարական ոչ առևտրային կազմակերպություն	1
Միջկառավարական համաձայնագիր	1

**01.01.2020թ.-30.06.2020թ. սկզբնական գրանցումների (հաշվառումների) քանակը**

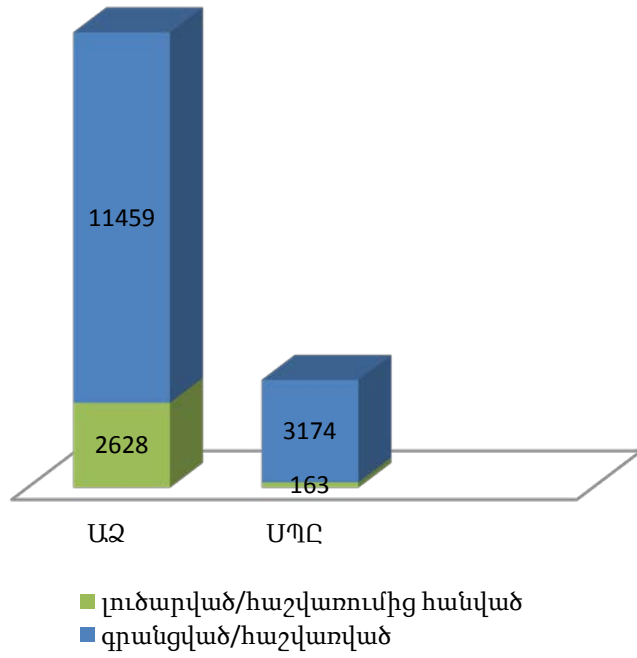
1	Անհատ ձեռնարկատեր	11459
2	Սահմանափակ պատասխանատվությամբ ընկերություն	3174
3	Փակ բաժնետիրական ընկերություն	54
4	Բաց բաժնետիրական ընկերություն	8
5	Առանձնացված ստորաբաժանում	16
6	Սպառողական կոոպերատիվ	7
7	Արտադրական կոոպերատիվ	2
8	Գյուղատնտեսական կոոպերատիվ	15
9	Հասարակական կազմակերպություն	159
10	Հիմնարկ	6

11	Համատիրություն	9
12	Հիմնադրամ	42
13	Իրավաբանական անձանց միություն(ոչ առետրային) (ԻԱՄ)	1
14	Կրոնական կազմակերպություն	1
15	Պետական մարմին	7
16	Արհեստակցական կազմակերպություն	6
17	Համայնքային ոչ առետրային կազմակերպություն	8
18	Պետական ոչ առետրային կազմակերպություն	1

01.01.2020 - 30.06.2020թթ. ընկած ժամանակահատվածում (ստորև՝ գծապատկեր 1)

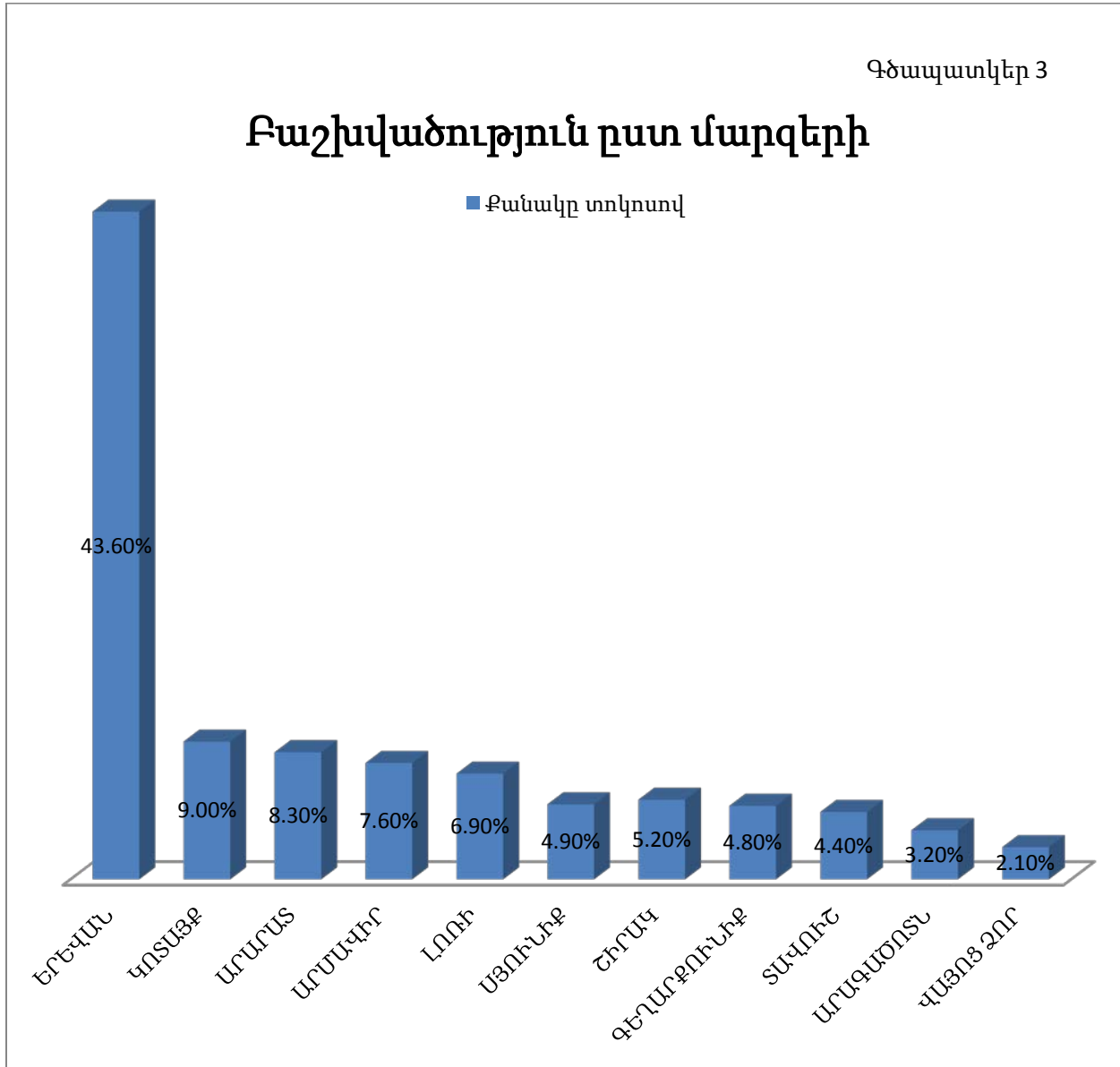
	ԱՁ սկզբնական հաշվառում	Նախկինում ԱՁ հաշվառված անձի կրկին հաշվառում	ԱՁ հաշվառումից հանում	ՍՊԸ սկզբնական պետական գրանցում/ որից ստանդարտ կանոնադրությամբ գրանցված ՍՊԸ		ՍՊԸ լուծարում
01.01.2020-01.02.2020	1821	357	479	571	463	19
01.02.2020-01.03.2020	2206	372	537	740	628	27
01.03.2020-01.04.2020	1315	223	329	507	409	20
01.04.2020-01.05.2020	349	78	102	161	145	5
01.05.2020-01.06.2020	1961	294	589	499	430	42
01.06.2020-01.07.2020	2168	315	592	696	547	50
<b>Ընդամենը</b>	<b>9820</b>	<b>1639</b>	<b>2628</b>	<b>3174</b>	<b>2622</b>	<b>163</b>

Հաշվառված /հաշվառումից  
հանված ԱԶ և  
գրանցված/լուծարված ՄՊԸ

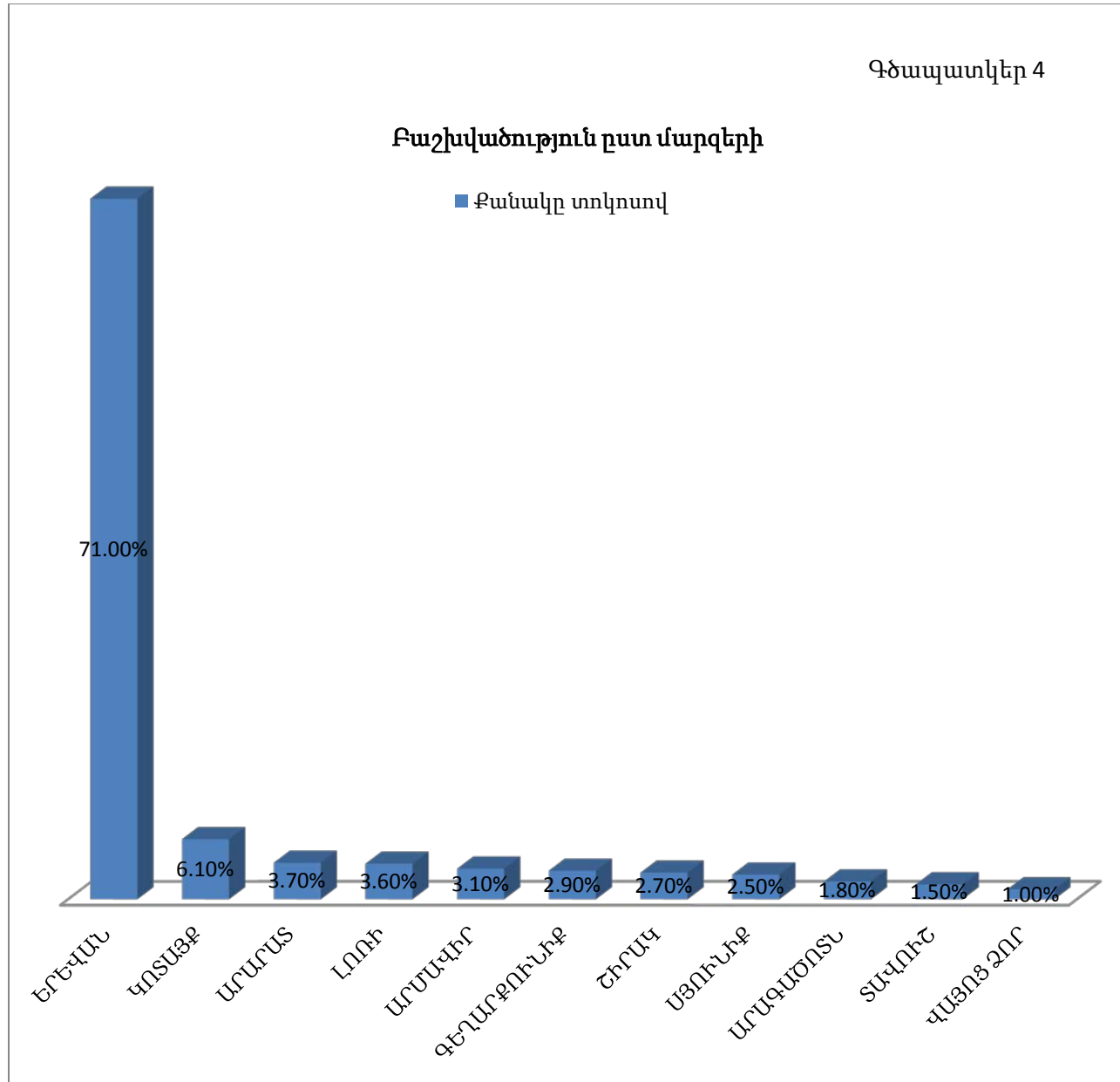


# Բաշխվածությունը ըստ մարզերի

Անհատ Ձեռնարկատերերի բաշխվածությունը ըստ մարզերի (տոկոսային հարաբերակցությունը ներկայացված է Գծապատկեր 2-ում)



**Առևտրային կազմակերպությունների բաշխվածությունը ըստ մարզերի (տոկոսային հարաբերակցությունը ներկայացված է Գծապատկեր 3-ում)**



**Օտարերկրյա ներդրումների վիճակագրություն (տոկոսային հարաբերակցությունը ներկայացված է Գծապատկեր 4-ում)**

Երկիր	Քանակ	
Իրանի Իսլամական Հանրապետություն	5973	34.43%
Ռուսաստան	3126	18.02%
Հնդկաստան	2113	12.18%
Ամերիկայի Միացյալ Նահանգներ	1099	6.34%
Արաբական Միացյալ Էմիրություններ	826	4.76%
Վրաստան	381	2.20%
Ֆրանսիա	362	2.09%
Լիբանան	307	1.77%
Սիրիայի Արաբական Հանրապետություն	291	1.68%
Ուկրաինա	235	1.35%
Գերմանիա	202	1.16%



ԿԱՆԱԴԱ	197	1.14%
Իտալիա	178	1.03%
Միացյալ Թագավորություն	175	1.01%
Թուրքիա	133	0.77%
ՉԻՆԱՍՏԱՆ	110	0.63%
Նիդերլանդներ	99	0.57%
Իրաք	81	0.47%
Ղազախստան	74	0.43%
Շվեյցարիա	72	0.42%
Ֆիլիպիններ	69	0.40%
ԱՎՍՏՐԱԼԻԱ	62	0.36%
Իսրայել	53	0.31%
Լեհաստան	51	0.29%
ԲԵԼԱՌՈՒՍ	51	0.29%
Հորդանան	50	0.29%
Հունաստան	49	0.28%
ԲԵԼԳԻԱ	46	0.27%

Կիպրոս	45	0.26%
Լատվիա	45	0.26%
Չեխիայի Հանրապետություն	44	0.25%
Ուգրեկստան	44	0.25%
Իսպանիա	43	0.25%
Շվեդիա	39	0.22%
Ապատրիդ	39	0.22%
ԱՎՍՏՐԻԱ	35	0.20%
Օման	29	0.17%
ԲՈՒԼԳԱՐԻԱ	29	0.17%
ԿՈՐԵԱՅԻ ՀԱՆՐԱՊԵՏՈՒԹՅՈՒՆ	23	0.13%
Եգիպտոս	23	0.13%
Մոլդովա	21	0.12%
Եմեն	20	0.12%
Ճապոնիա	19	0.11%
Հունգարիա	16	0.09%
Թուրքմենստան	16	0.09%

ԲՐԱԶԻԼԻԱ	16	0.09%
Պակիստան	15	0.09%
Քուվեյթ	14	0.08%
ԲԱՀՐԵՅՆ	13	0.07%
Էստոնիա	13	0.07%
ԱՐԳԵՆՏԻՆԱ	13	0.07%
Դանիա	12	0.07%
Ղրղզստան	12	0.07%
Լիտվիա	12	0.07%
Սլովակիա	12	0.07%
ԿՈՐԵԱՅԻ ԺՈՂՈՎՐԴԱԿԱՆ ԺՈՂՈՎՐԴԱՎԱՐԱԿԱՆ ՀԱՆՐԱՊԵՏՈՒԹՅՈՒՆ	10	0.06%
Իռլանդիա	10	0.06%
Դոմինիկա	9	0.05%
Ֆինլանդիա	9	0.05%
Նիգերիա	9	0.05%
Սերբիայի Հանրապետություն	8	0.05%
ԱՖՂԱՆՍՏԱՆ	8	0.05%

Վիրջինյան կղզիներ(ԱՄՆ)	8	0.05%
Դոմինիկյան Հանրապետություն	7	0.04%
Կուբա	6	0.03%
Փղոսկրի Ափ	6	0.03%
ԱՂԲԵՋԱՆ	6	0.03%
Նորվեգիա	5	0.03%
Ռոմինիա	5	0.03%
Նեպալ	5	0.03%
Վենեսուելա	5	0.03%
Սինգապուր	5	0.03%
Հարավաֆրիկյան Հանրապետություն	4	0.02%
Սաուդյան Արաբիա	4	0.02%
Շրի Լանկա	4	0.02%
ՄԱՐՈԿԿՈ	4	0.02%
Տաջիկստան	4	0.02%
Գրենադա	4	0.02%
Սլովենիա	4	0.02%

Ինդոնեզիա	4	0.02%
Եթովպիա	3	0.02%
Կոլումբիա	3	0.02%
ԱՆԳԻԼԻԱ	3	0.02%
Սեյշելներ	3	0.02%
Նոր Զելանդիա	3	0.02%
ՍԵՆԹ ՔԻԹՍ ԵՎ ՆԵՎԻՍ	3	0.02%
Գվինեա	2	0.01%
Թաիլանդ	2	0.01%
Գանա	2	0.01%
Մոնակո	2	0.01%
Կատար	2	0.01%
ԱԼԲԱՆԻԱ	2	0.01%
Սուդան	2	0.01%
Լյուքսեմբուրգ	2	0.01%
Մեքսիկա	2	0.01%
Պորտուգալիա	2	0.01%

Պաղեստինի Ինքնավարություն	2	0.01%
Մակեդոնիա	2	0.01%
Լաոս	2	0.01%
Լիխտենշտեյն	1	0.01%
Հոնդուրաս	1	0.01%
Կոստա Ռիկա	1	0.01%
ԲԵԼԻՋ	1	0.01%
Մալայզիա	1	0.01%
Կոնգո	1	0.01%
Չերնոգորիա	1	0.01%
Լիբերիա	1	0.01%
ԱԼՃԻՐ	1	0.01%
Ուրուգվայ	1	0.01%
Զիմբաբվե	1	0.01%
ԱՆՏԻԳՈՒԱ ԵՎ ԲԱՐԲՈՒԴԱ	1	0.01%
Ուգանդա	1	0.01%
ԿԱՄԵՐՈՒՆ	1	0.01%

Պերու	1	0.01%
Մալթա	1	0.01%
ՉԱԴ	1	0.01%
Էկվադոր	1	0.01%
ԲՈՍՆԻԱ ԵՎ ՀԵՐՑԵԳՈՎԻՆԱ	1	0.01%
ԿԱՄԲՈՋԱ	1	0.01%
Տայվան, Չինաստանի նահանգ	1	0.01%
Խորվաթիա	1	0.01%

## Օտարերկրյա ներդրումների վիճակագրություն

