

Հ Ա Շ Վ Ե Տ Վ ՈՒ Թ Յ ՈՒ Ն

ՀՀ ԱՆ Իրավաբանական անձանց պետական ռեգիստրի գործակալությունում  
գրանցված կազմակերպությունների վիճակագրությունը

03.04.2017թ. դրությամբ գրանցված են՝

Կազմակերպարավական տեսակ	Քանակ
Անհատ ձեռնարկատեր (Ա/Ձ)	106886
Սահմանափակ պատասխանատվությամբ ընկերություն (ՍՊԸ)	55345
Հասարակական կազմակերպություն (ՀԿ)	4709
Անհատական ձեռնարկություն (Ա/Ձ)	3863
Արտադրական կոոպերատիվ (Ա/Կ)	3579
Փակ բաժնետիրական ընկերություն (ՓԲԸ)	2894
ՀԻՄՆԱԴԿ (ՀՄ)	2158
Պետական ոչ առևտրային կազմակերպություն (ՊՈԱԿ)	1905
Առանձնացված ստորաբաժանում (ԱՍ)	1466
Համայնքային ոչ առևտրային կազմակերպություն (ՀՈԱԿ)	1401
ՀԻՄՆԱԴԴԱՄ (ՀՄԴ)	1101
Բաց բաժնետիրական ընկերություն (ԲԲԸ)	819
Արհեստակցական կազմակերպություն (ԱԲՀԿ)	773
Համատիրություն (ՀՄՏ)	733
Լիակատար (տնտեսական) ընկերակցություն (Լ(Տ)Ը)	706

Դուստր ձեռնարկություն (Դ/Ձ)	599
Սպառողական կոոպերատիվ (Ս/Կ)	524
Առանձնացված ստորաբաժանում (Ոչ առևտրային) (ԱՍ)	485
Պետական (իշխանության տեղական մարմնի) ձեռնարկություն (Պ/Ձ)	254
Իրավաբանական անձանց միություն(ոչ առևտրային) (ԻԱՍ)	220
Գյուղացիական կոլեկտիվ տնտեսություն (Գ/ԿՏ)	167
Իրավաբանական անձանց միություն ( առևտրային ) (ԻԱՍ)	97
Կուսակցություն (ԿՍ)	80
Գյուղատնտեսական կոոպերատիվ (Գ/Կ)	57
Կրոնական կազմակերպություն (ԿԿ)	51
Գործատուների միություն (ԳՄ)	37
Համայնքային կառավարչական հիմնարկ (Համայնքային կառավարչական հիմնարկ)	26
Ջրօգտագործողների ընկերություն (ՋԸ)	19
Պետական կառավարչական հիմնարկ (ՀԻՄՆԱԸԿ)	15
ՀԻՄՆԱԸԿ (հիմնադիր` ոչ առևտրային) (ՀՍ)	14
Առևտրա-արդյունաբերական պալատ (ԱԱՊ)	11
Միջկառավարական ոչ առևտրային կազմակերպություն (ՄՈԱԿ)	1

**01.01.2017-31.03.2017թթ. ընկած ժամանակահատվածում սկզբնական**

**գրանցումների քանակը**

1	Անհատ ձեռնարկատեր (Ա/Ձ)	2842
2	Առանձնացված ստորաբաժանում (Ոչ առևտրային) (ԱՍ)	2
3	Առանձնացված ստորաբաժանում (ԱՍ)	8
4	Արտադրական կոդպերատիվ (Ա/Կ)	1
5	Սպառողական կոդպերատիվ (Ս/Կ)	5
6	Համատիրություն (ՀՄՏ)	1
7	Գյուղատնտեսական կոդպերատիվ (Գ/Կ)	3
8	Սահմանափակ պատասխանատվությամբ ընկերություն (ՍՊԸ)	959
9	Փակ բաժնետիրական ընկերություն (ՓԲԸ)	27
10	Բաց բաժնետիրական ընկերություն (ԲԲԸ)	3
11	Իրավաբանական անձանց միություն (ԻԱՄ)	2
12	Հիմնադրամ (ՀՄԴ)	30
13	Հասարակական կազմակերպություն (ՀԿ)	53
17	ՀԻՄՆԱԸԿ (ՀՄ)	11
18	Արհեստակցական կազմակերպություն (ԱԸՀԿ)	2
19	Պետական ոչ առևտրային կազմակերպություն (ՊՈԱԿ)	1
20	Համայնքային ոչ առևտրային կազմակերպություն (ՀՈԱԿ)	5

**01.01.2017-31.03.2017 թթ. ընկած ժամանակահատվածում**

	ԱՁ սկզբնական գրանցում	Նախկինում ԱՁ հաշվառված անձի կրկին հաշվառում	ԱՁ հաշվառումից հանում	ՍՊԸ սկզբնական պետական գրանցում	ՍՊԸ լուծարում
01.01.2017-01.02.2017	688	142	585	245	17
01.02.2017-01.03.2017	988	167	768	340	23
01.03.2017-01.04.2017	1166	155	699	374	20
<b>ընդհամենը</b>	<b>2842</b>	<b>464</b>	<b>2052</b>	<b>959</b>	<b>62</b>

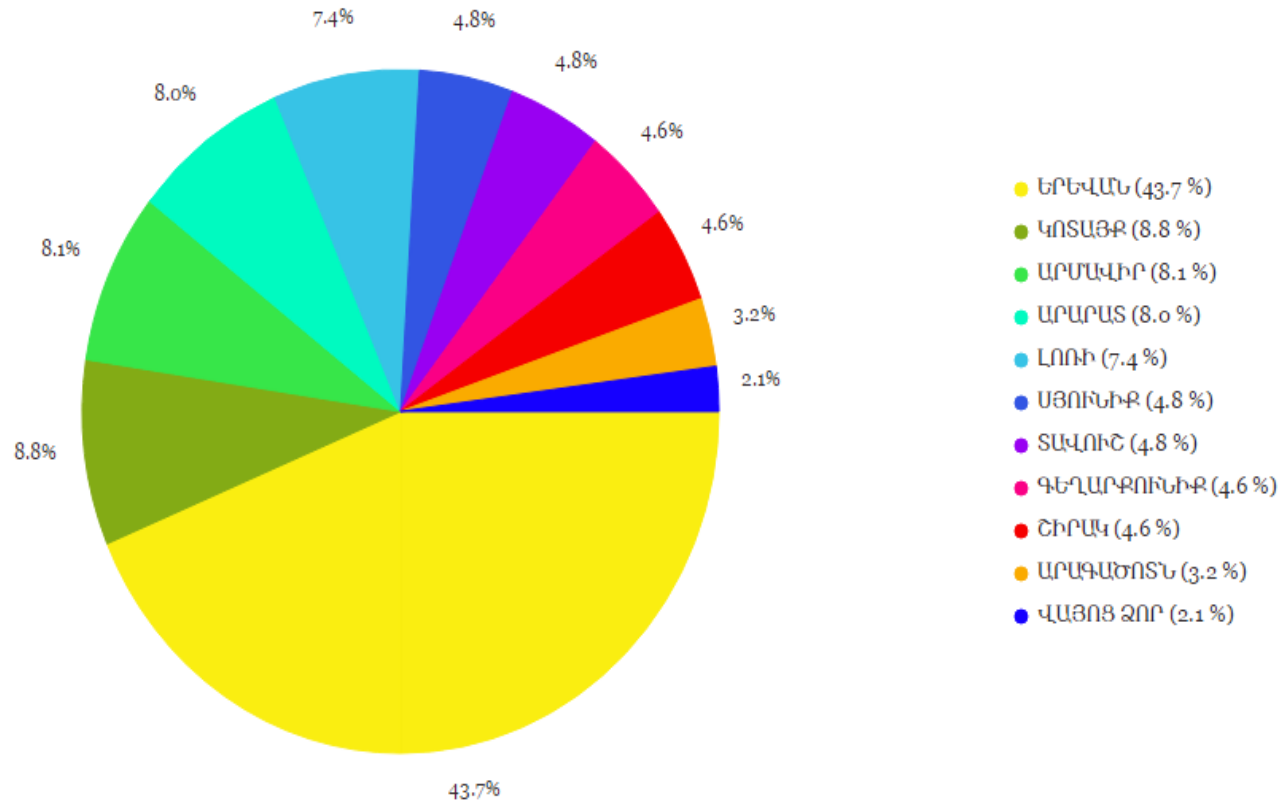
**01.01.2017-31.03.2017 թթ. ընկած ժամանակահատվածում գրանցված ՍՊԸ-ների շարժը և գրանցման տևողությունը**

ԻԱ տեսակ	չափի միավոր	15-ից 30 րոպե	30-ից 60 րոպե	60 րոպեից ավել
Ստանդարտ կանոնադրությամբ ՍՊԸ գրանցում	հատ	705	66	23

## Բաշխվածությունը ըստ մարզերի

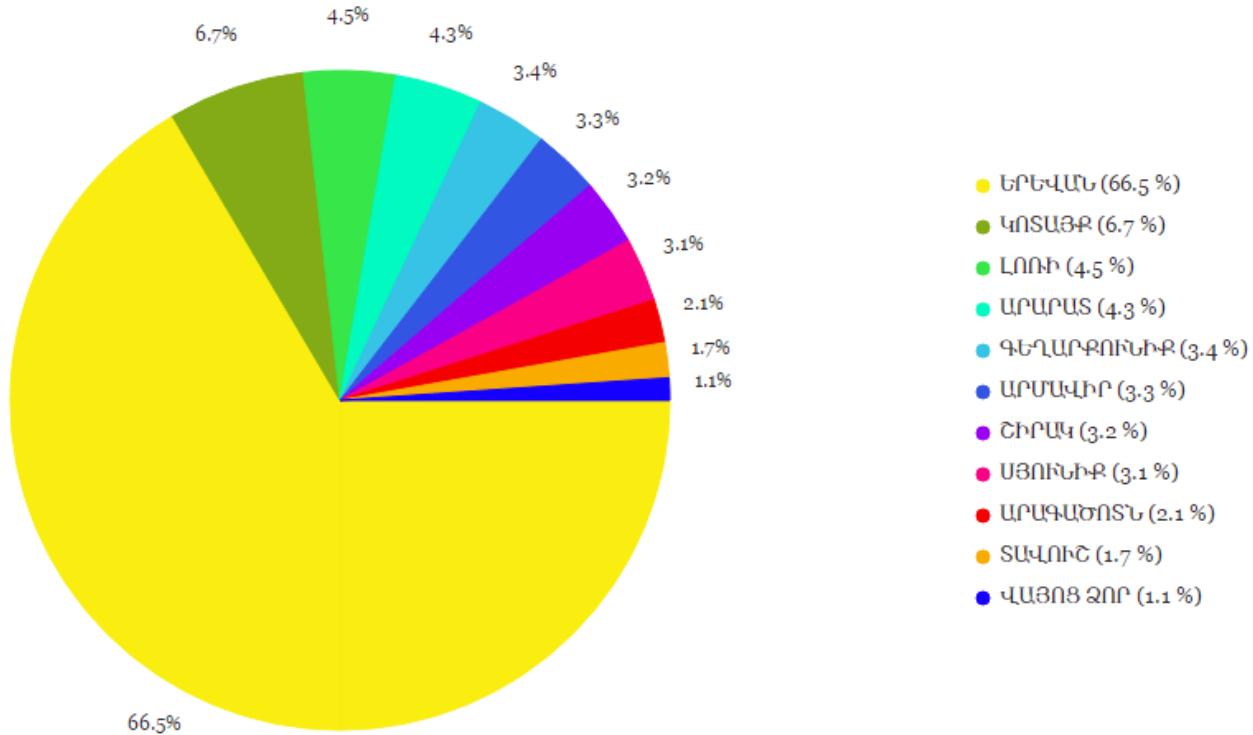
### Անհատ Ձեռնարկատերերի բաշխվածությունը ըստ մարզերի

Մարզեր	Քանակ
ԵՐԵՎԱՆ	40954
ԿՈՏԱՅՔ	8208
ԱՐՄԱՎԻՐ	7611
ԱՐԱՐԱՏ	7498
ԼՈՌԻ	6949
ՍՅՈՒՆԻՔ	4469
ՏԱՎՈՒՇ	4466
ԳԵՂԱՐՔՈՒՆԻՔ	4318
ՇԻՐԱԿ	4273
ԱՐԱԳԱԾՈՏՆ	3043
ՎԱՅՈՑ ՁՈՐ	1975



## Առևտրային կազմակերպությունների բաշխվածությունը ըստ մարզերի

Մարզեր	Քանակ
ԵՐԵՎԱՆ	34704
ԿՈՏԱՅՔ	3502
ԼՈՈՒԻ	2339
ԱՐԱՐԱՍ	2255
ԳԵՂԱՐՔՈՒՆԻՔ	1785
ԱՐՄԱՎԻՐ	1697
ՇԻՐԱԿ	1695
ՍՅՈՒՆԻՔ	1628
ԱՐԱԳԱԾՈՏՆ	1111
ՏԱՎՈՒՇ	895
ՎԱՅՈՑ ՁՈՐ	565



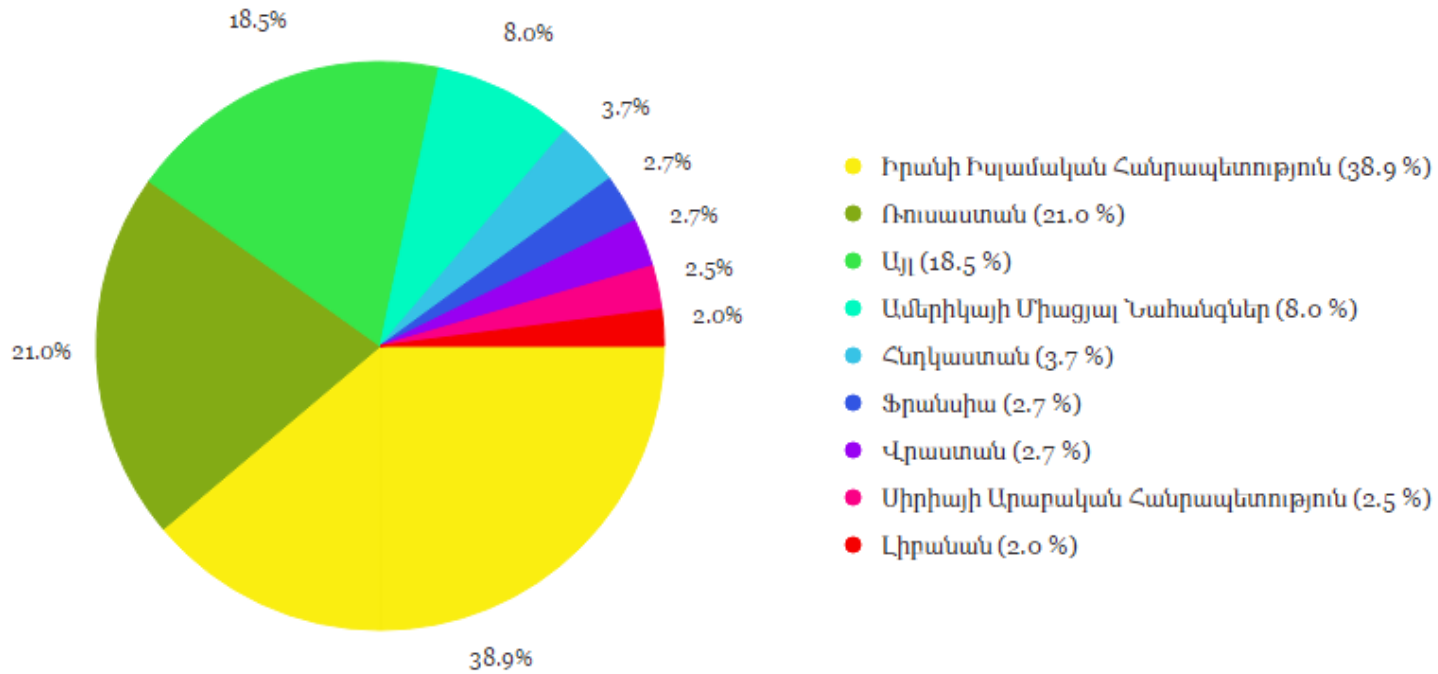
## Օտարերկրյա ներդրումները՝ ըստ ներդրողների քանակի

Երկիր	Քանակ	
Իրանի Իսլամական Հանրապետություն	4060	38.86%
Ռուսաստան	2193	20.99%
Ամերիկայի Միացյալ Նահանգներ	832	7.96%
Հնդկաստան	386	3.69%
Ֆրանսիա	287	2.75%
Վրաստան	285	2.73%
Սիրիայի Արաբական Հանրապետություն	262	2.51%
Լիբանան	213	2.04%
Ուկրաինա	163	1.56%
Գերմանիա	151	1.45%
Իտալիա	141	1.35%
ԿԱՆԱԴԱ	136	1.30%
Միացյալ Թագավորություն	134	1.28%
Թուրքիա	113	1.08%
Արաբ. Միացյալ Էմիրություններ	81	0.78%
Նիդեռլանդներ	72	0.69%
ՉԻՆԱՍՏԱՆ	66	0.63%
Շվեյցարիա	56	0.54%
Իրաք	55	0.53%
Հունաստան	41	0.39%
Ղազախստան	39	0.37%
Իսրայել	38	0.36%
Լատվիա	37	0.35%
Լեհաստան	35	0.33%
Չեխիայի Հանրապետություն	35	0.33%
ԲԵԼԳԻԱ	34	0.33%
Իսպանիա	34	0.33%

ԱՎՍՏՐԱԼԻԱ	32	0.31%
ԲՈՒԼՂԱՐԻԱ	29	0.28%
Կիպրոս	27	0.26%
Հորդանան	25	0.24%
ԱՎՍՏՐԻԱ	24	0.23%
Ուզբեկստան	24	0.23%
ԲԵԼՈՌՈՒՍԻԱ	21	0.20%
Ապատրիդ	18	0.17%
Հունգարիա	16	0.15%
Շվեդիա	15	0.14%
Սլովակիա	11	0.11%
Պակիստան	11	0.11%
ԲՐԱԶԻԼԻԱ	11	0.11%
Յեմեն	10	0.10%
Ճապոնիա	10	0.10%
Եգիպտոս	10	0.10%
ԱՐԳԵՆՏԻՆԱ	9	0.09%
Լիտվիա	9	0.09%
Վիրգինյան կղզիներ, Բրիտանիա	8	0.08%
Էստոնիա	8	0.08%
Հյուսիսային Կորեա	7	0.07%
Դանիա	6	0.06%
Ղրղզստան	6	0.06%
Փղոսկրի Ափ	6	0.06%
ԱՂԲԵՋԱՆ	6	0.06%
Նիգերիա	6	0.06%
Մոլդովա	6	0.06%
Իռլանդիա	6	0.06%
Ֆիլիպիններ	6	0.06%
Կուբա	4	0.04%
Ֆինլանդիա	4	0.04%
Թուրքմենստան	4	0.04%
Քուվեյթ	4	0.04%



Սլովենիա	4	0.04%
Նեպալ	4	0.04%
Տաջիկստան	3	0.03%
Սերբիայի Հանրապետություն	3	0.03%
ԱՆԳԻԼԻԱ	3	0.03%
ԱՂՎԱՆՍՏԱՆ	3	0.03%
Շրի Լանկա	3	0.03%
Նորվեգիա	3	0.03%
Սինգապուր	2	0.02%
Մեխիկո	2	0.02%
Պորտուգալիա	2	0.02%
Դոմինիկա	2	0.02%
Հարավային Կորեա	2	0.02%
Դոմինիկյան Հանրապետություն	2	0.02%



## Առցանց գրանցումներ

Ամիս	Առցանց գրանցված Ա/Ձ-ներ	Առցանց գրանցված ՍՊԸ-ներ	Առցանց տեղեկատվության հարցում
2015	31	122	2316
2016	24	125	2775
2017-01	5	4	116
2017-02		9	160
2017-03	2	18	279