

Հ Ա Շ Վ Ե Տ Վ ՈՒ Թ Յ ՈՒ Ն

Հայաստանի Հանրապետության արդարադատության նախարարության իրավաբանական անձանց պետական ռեգիստրի գործակալության կողմից

01.07.2019-30.09.2019 թվականների ընթացքում կատարած աշխատանքների վերաբերյալ

30.09.2019թ. դրությամբ գրանցված են՝

Կազմակերպաիրավական տեսակ	Քանակ
Անհատ ձեռնարկատեր	116756
Սահմանափակ պատասխանատվությամբ ընկերություն	57865
Հասարակական կազմակերպություն	4668
Անհատական ձեռնարկություն	2961
Արտադրական կոոպերատիվ	2884
Փակ բաժնետիրական ընկերություն	2665
Պետական ոչ առևտրային կազմակերպություն	1864
Հիմնարկ	1700
Համայնքային ոչ առևտրային կազմակերպություն	1419
Առանձնացված ստորաբաժանում	1849
Հիմնադրամ	1191
Բաց բաժնետիրական ընկերություն	729
Համատիրություն	678
Արհեստակցական կազմակերպություն)	663
Լիակատար (տնտեսական) ընկերակցություն	569
Դուստր ձեռնարկություն	493
Սպառողական կոոպերատիվ	457
Պետական (իշխանության տեղական մարմնի) ձեռնարկություն	220
Իրավաբանական անձանց միություն	228
Գյուղացիական կոլեկտիվ տնտեսություն	140
Կուսակցություն	83
Գյուղատնտեսական կոոպերատիվ	78
Համայնքային կառավարչական հիմնարկ	59

Կրոնական կազմակերպություն	52
Պետական մարմին	42
Գործատուների միություն	34
Ջրօգտագործողների ընկերություն	18
Ինքնակարգավորվող կազմակերպություն	5

01.07.2019թ.-30.09.2019թ. սկզբնական գրանցումների քանակը

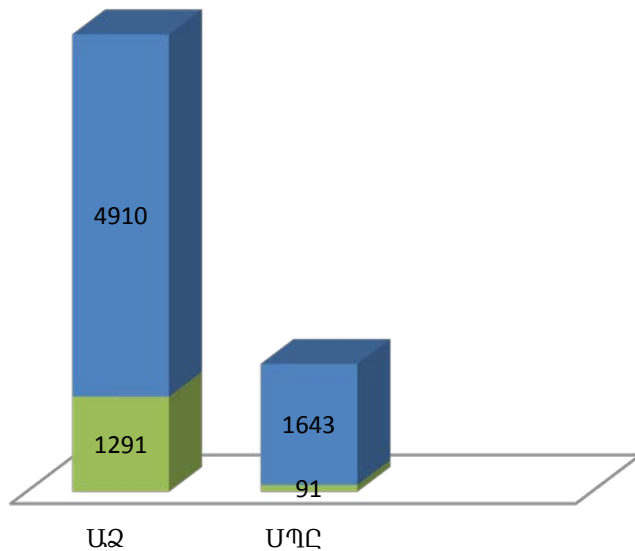
1	Անհատ ձեռնարկատեր	4910
2	Սահմանափակ պատասխանատվությամբ ընկերություն	1643
3	Փակ բաժնետիրական ընկերություն	27
4	Առանձնացված ստորաբաժանում	16
5	Սպառողական կոոպերատիվ	1
6	Հասարակական կազմակերպություն	116
7	Հիմնարկ	3
8	Համատիրություն	8
9	Հիմնադրամ	34
10	Կուսակցություն	1
11	Պետական մարմին	1
12	Արհեստակցական կազմակերպություն	3
13	Համայնքային ոչ առետրային կազմակերպություն	3

01.07.2019 - 01.10.2019թթ. ընկած ժամանակահատվածում (ստորև՝ գծապատկեր 1)

	ԱԶ սկզբնական հաշվառումում	Նախկինում ԱԶ հաշվառված անձի կրկին հաշվառում	ԱԶ հաշվառումից հանում	ՍՊԸ սկզբնական պետական գրանցում/ որից ստանդարտ կանոնադրությամբ գրանցված ՍՊԸ		ՍՊԸ լուծարում
01.07.2019-31.07.2019	1479	255	458	528	453	33
01.08.2019-31.08.2019	1370	218	417	543	455	30
01.09.2019-30.09.2019	1379	209	416	572	491	28
Ընդամենը	4228	682	1291	1643	1399	91

Գծապատկեր 1

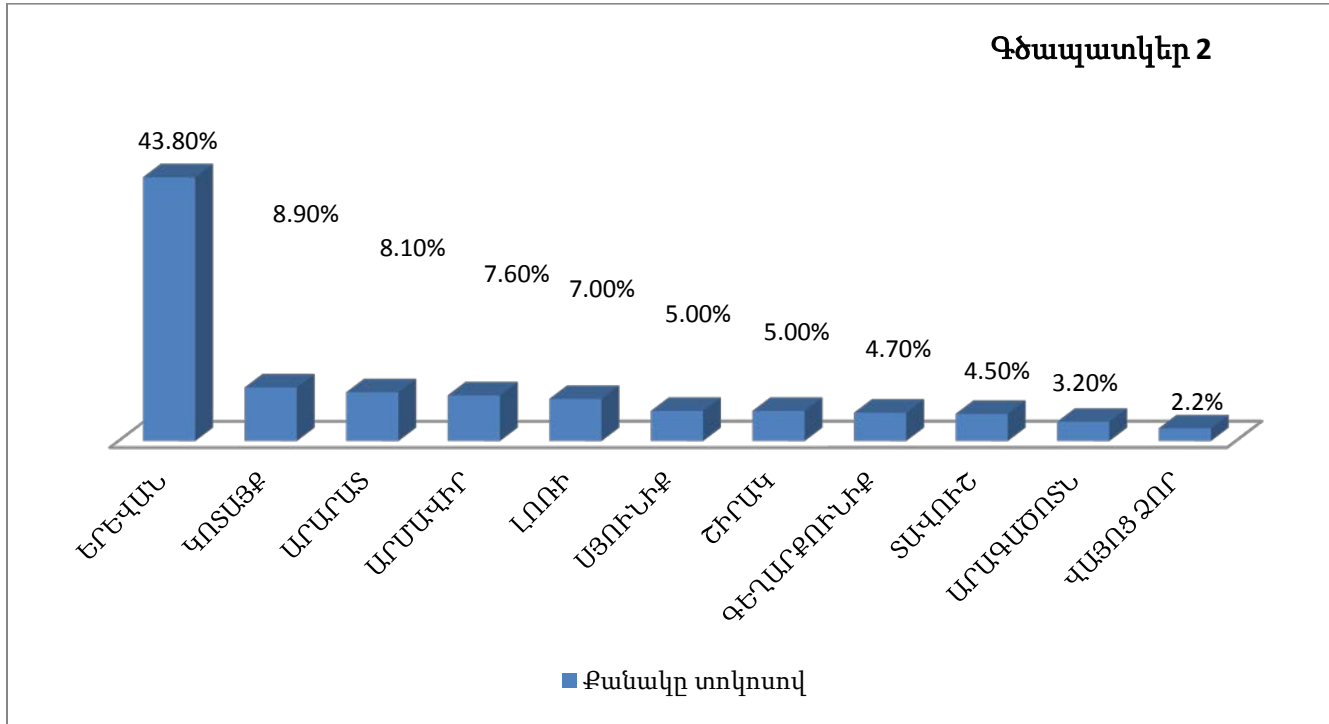
Հաշվառված /հաշվառումից հանված ԱԶ և գրանցված/լուծարված ՍՊԸ



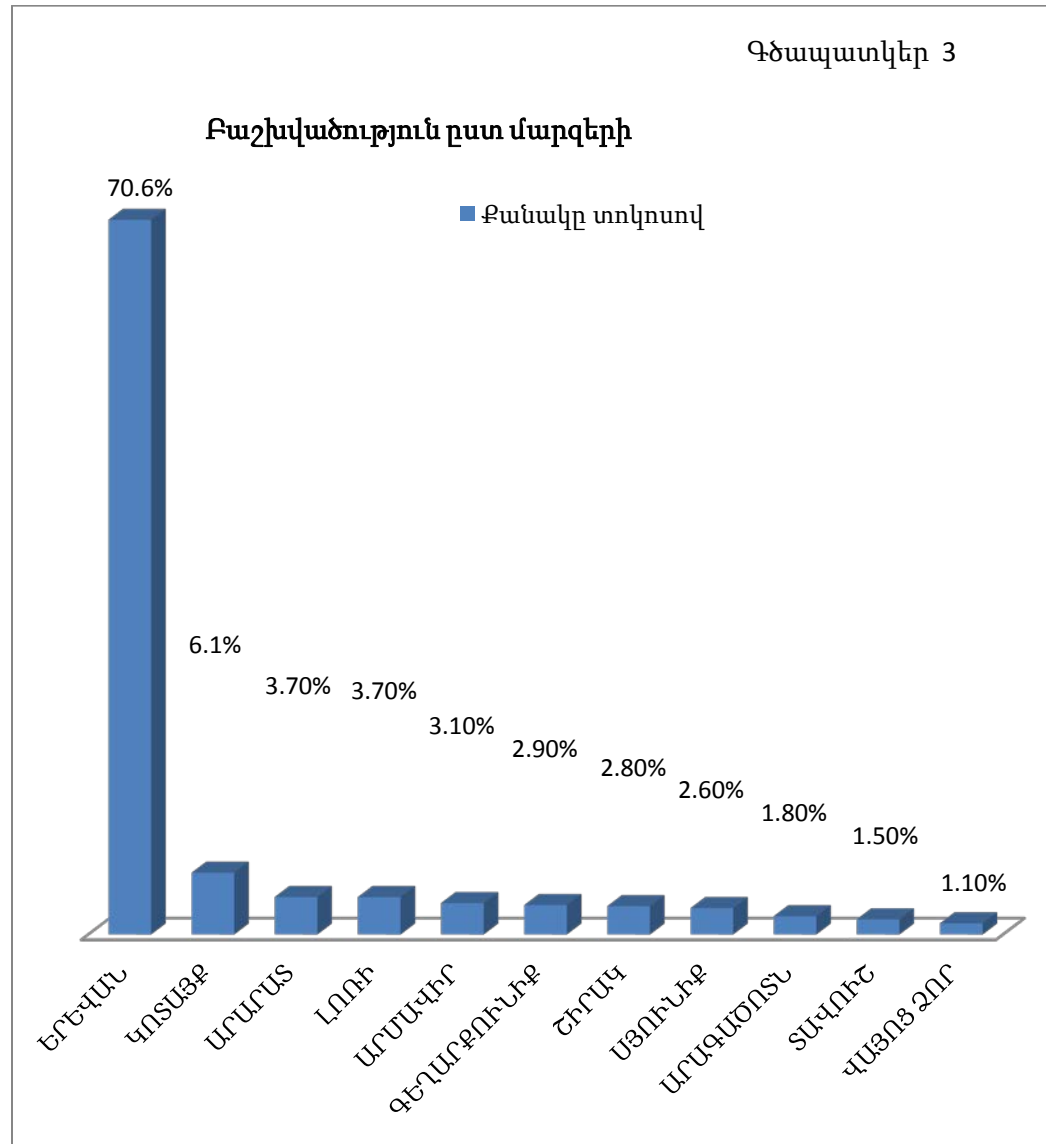
■ լուծարված/հաշվառումից հանված
■ գրանցված/հաշվառված

Բաշխվածությունը ըստ մարզերի

Անհատ Ձեռնարկատերերի բաշխվածությունը ըստ մարզերի (տոկոսային հարաբերակցությունը ներկայացված է Գծապատկեր 2-ում)



Առևտրային կազմակերպությունների բաշխվածությունը ըստ մարզերի (տոկոսային հարաբերակցությունը ներկայացված է Գծապատկեր 3-ում)



Օտարերկրյա ներդրումների վիճակագրություն (տոկոսային հարաբերակցությունը ներկայացված է Գծապատկեր 4-ում)

Երկիր	Քանակ	Տոկոս
Իրանի Իսլամական Հանրապետություն	5740	35.56%
Ռուսաստան	2912	18.04%
Հնդկաստան	1958	12.13%
Ամերիկայի Միացյալ Նահանգներ	1028	6.37%
Արաբական Միացյալ Էմիրություններ	615	3.81%
Վրաստան	358	2.22%
Ֆրանսիա	350	2.17%
Սիրիայի Արաբական Հանրապետություն	285	1.77%
Լիբանան	272	1.69%
Ուկրաինա	217	1.34%
Գերմանիա	194	1.20%
Կանադա	177	1.10%
Իտալիա	166	1.03%
Միացյալ Թագավորություն	160	0.99%

Թուրքիա	129	0.80%
Չինաստան	100	0.62%
Նիդերլանդներ	90	0.56%
Իրաք	80	0.50%
Շվեյցարիա	68	0.42%
Ղազախստան	64	0.40%
Ավստրալիա	60	0.37%
Ֆիլիպիններ	57	0.35%
Բելառուս	51	0.32%
Լեհաստան	49	0.30%
Իսրայել	49	0.30%
Հունաստան	47	0.29%
Լատվիա	46	0.28%
Հորդանան	45	0.28%
Բելգիա	44	0.27%
Չեխիայի Հանրապետություն	44	0.27%
Ուզբեկստան	40	0.25%
Իսպանիա	39	0.24%
Կիպրոս	37	0.23%

Շվեդիա	36	0.22%
Ապատրիդ	31	0.19%
Ավստրիա	31	0.19%
Բուլղարիա	29	0.18%
Օման	26	0.16%
Եմեն	19	0.12%
Կորեայի Հանրապետություն	17	0.11%
Բրազիլիա	16	0.10%
Հունգարիա	16	0.10%
Ճապոնիա	16	0.10%
Եգիպտոս	16	0.10%
Պակիստան	14	0.09%
Թուրքմենստան	14	0.09%
Լիտվիա	13	0.08%
Մոլդովա	13	0.08%
Արգենտինա	13	0.08%
Էստոնիա	12	0.07%
Սլովակիա	12	0.07%
Դանիա	11	0.07%

Ղրղաստան	11	0.07%
Քուվեյթ	10	0.06%
Կորեայի Ժողովրդական Ժողովրդավարական Հանրապետություն	10	0.06%
Իռլանդիա	9	0.06%
Նիգերիա	8	0.05%
Վիրջինյան կղզիներ(ԱՄՆ)	8	0.05%
Աֆղանստան	8	0.05%
Դոմինիկա	7	0.04%
Դոմինիկյան Հանրապետություն	7	0.04%
Սերբիայի Հանրապետություն	7	0.04%
Բահրեյն	7	0.04%
Ադրբեջան	6	0.04%
Փղոսկրի Ափ	6	0.04%
Ռումինիա	5	0.03%
Նեպալ	5	0.03%
Ֆինլանդիա	5	0.03%
Նորվեգիա	5	0.03%
Սլովենիա	4	0.02%

Տաջիկստան	4	0.02%
Ինդոնեզիա	4	0.02%
Կուբա	4	0.02%
Մարոկկո	3	0.02%
Նոր Զելանդիա	3	0.02%
Սինգապուր	3	0.02%
Գրենադա	3	0.02%
Կոլումբիա	3	0.02%
Սաուդյան Արաբիա	3	0.02%
Սեյշելներ	3	0.02%
Անգիլիա	3	0.02%
Շրի Լանկա	3	0.02%
Մեքսիկա	2	0.01%
Պորտուգալիա	2	0.01%
Սենթ Քիթս և Նեվիս	2	0.01%
Գվինեա	2	0.01%
Հարավաֆրիկյան Հանրապետություն	2	0.01%
Մակեդոնիա	2	0.01%
Մոնակո	2	0.01%

Կատար	2	0.01%
Թաիլանդ	2	0.01%
Լյուքսեմբուրգ	2	0.01%
Ալբանիա	2	0.01%
Եթովպիա	2	0.01%
Վենեսուելա	1	0.01%
Կամերուն	1	0.01%
Չերնոգորիա	1	0.01%
Կոնգո	1	0.01%
Զիմբաբվե	1	0.01%
Տայվան, Չինաստանի նահանգ	1	0.01%
Էկվադոր	1	0.01%
Մալթա	1	0.01%
Սուդան	1	0.01%
Լիխտենշտեյն	1	0.01%
Բոսնիա և Հերցեգովինա	1	0.01%
Պերու	1	0.01%
Հնդկաստան	1	0.01%
Իտրվաթիա	1	0.01%

Լիբերիա	1	0.01%
Չադ	1	0.01%
Բելիզ	1	0.01%
Մալայզիա	1	0.01%
Պաղեստինի Ինքնավարություն	1	0.01%
Ալժիր	1	0.01%
Ուրուգվայ	1	0.01%
Լատու	1	0.01%
Ուգանդա	1	0.01%
Գանա	1	0.01%

Օտարերկրյա ներդրումների վիճակագրություն

