

Հ Ա Շ Վ Ե Տ Վ ՈՒ Թ Յ ՈՒ Ն

ՀՀ իրավաբանական անձանց պետական ռեգիստրի գործակալությունում գրանցված կազմակերպությունների վիճակագրություն

01.01.2016թ. դրությամբ

01.01.2016թ. դրությամբ գրանցված են

Կազմակերպատիրավական տեսակ	Քանակ
Անհատ ձեռնարկատեր (Ա/Ձ)	100562
Սահմանափակ պատասխանատվությամբ ընկերություն (ՍՊԸ)	51318
Հասարակական կազմակերպություն (ՀԿ)	4375
Անհատական ձեռնարկություն (Ա/Ձ)	3865
Արտադրական կոոպերատիվ (Ա/Կ)	3591
Փակ բաժնետիրական ընկերություն (ՓԲԸ)	2846
ՀԻՄՆԱՐԿ (ՀՄ)	2366
Պետական ոչ առևտրային կազմակերպություն (ՊՈԱԿ)	1922
Առանձնացված ստորաբաժանում (ԱՍ)	1423
Համայնքային ոչ առևտրային կազմակերպություն (ՀՈԱԿ)	1378
Հիմնադրամ (ՀՄԴ)	975
Բաց բաժնետիրական ընկերություն (ԲԲԸ)	818
Արհեստակցական կազմակերպություն (ԱՐՀԿ)	765
Համատիրություն (ՀՄՏ)	724
Լիակատար (տնտեսական) ընկերակցություն (Լ(Տ)Ը)	707
Դուստր ձեռնարկություն (Դ/Ձ)	602

Առանձնացված ստորաբաժանում (Ոչ առետրային) (ԱՍ)	481
Սպառողական կոոպերատիվ (Ս/Կ)	464
Պետական (իշխանության տեղական մարմնի) ձեռնարկություն (Պ/Ձ)	263
Իրավաբանական անձանց միություն(ոչ առետրային) (ԻԱՄ)	218
Գյուղացիական կոլեկտիվ տնտեսություն (Գ/ԿՏ)	167
Իրավաբանական անձանց միություն (առետրային) (ԻԱՄ)	90
Կուսակցություն (ԿՍ)	79
Կրոնական կազմակերպություն (ԿԿ)	51
Ջրօգտագործողների ընկերություն (ՋԸ)	44
Գործատուների միություն (ԳՄ)	36
Առետրա-արդյունաբերական պալատ (ԱԱՊ)	11
ՀԻՄՆԱՐԿ (հիմնադիր՝ ոչ առեվտրային) (ՀՄ)	10
Համայնքային կառավարչական հիմնարկ (ՀԻՄՆԱՐԿ)	10
Պետական կառավարչական հիմնարկ (ՀԻՄՆԱՐԿ)	6

Հաշվետու ժամանակաշրջանում սկզբնական գրանցումների քանակը

1	Անհատ ձեռնարկատեր (Ա/Ձ)	12244
2	Առանձնացված ստորաբաժանում (Ոչ առելուրային) (ԱՍ)	14
3	Առանձնացված ստորաբաժանում (ԱՍ)	46
4	Արտադրական կոդպերատիվ (Ա/Կ)	5
5	Սպառողական կոդպերատիվ (Ս/Կ)	76
6	Համատիրություն (ՀՄՏ)	21
7	Սահմանափակ պատասխանատվությամբ ընկերություն (ՍՊԸ)	3493
8	Փակ բաժնետիրական ընկերություն (ՓԲԸ)	68
9	Բաց բաժնետիրական ընկերություն (ԲԲԸ)	5
10	Պետական (իշխանության տեղական մարմնի) ձեռնարկություն (Պ/Ձ)	1
11	Իրավաբանական անձանց միություն(ոչ առելուրային) (ԻԱՄ)	6
12	Իրավաբանական անձանց միություն (առելուրային) (ԻԱՄ)	7
13	Հիմնադրամ (ՀՄԴ)	64
14	Հասարակական կազմակերպություն (ՀԿ)	253
15	Կուսակցություն (ԿՍ)	2
16	Կրոնական կազմակերպություն (ԿԿ)	2
17	Գործատուների միություն (ԳՄ)	1
18	ՀԻՄՆԱՐԿ (ՀՄ)	2
19	ՀԻՄՆԱՐԿ (հիմնադիր՝ ոչ առելուրային) (ՀՄ)	2
20	Պետական կառավարչական հիմնարկ (ՀԻՄՆԱՐԿ)	1
21	Արհեստակցական կազմակերպություն (ԱՐՀԿ)	33
22	Պետական ոչ առելուրային կազմակերպություն (ՊՈԱԿ)	147
23	Համայնքային ոչ առելուրային կազմակերպություն (ՀՈԱԿ)	70
24	Միջկառավարական ոչ առելուրային կազմակերպություն (ՄՈԱԿ)	1

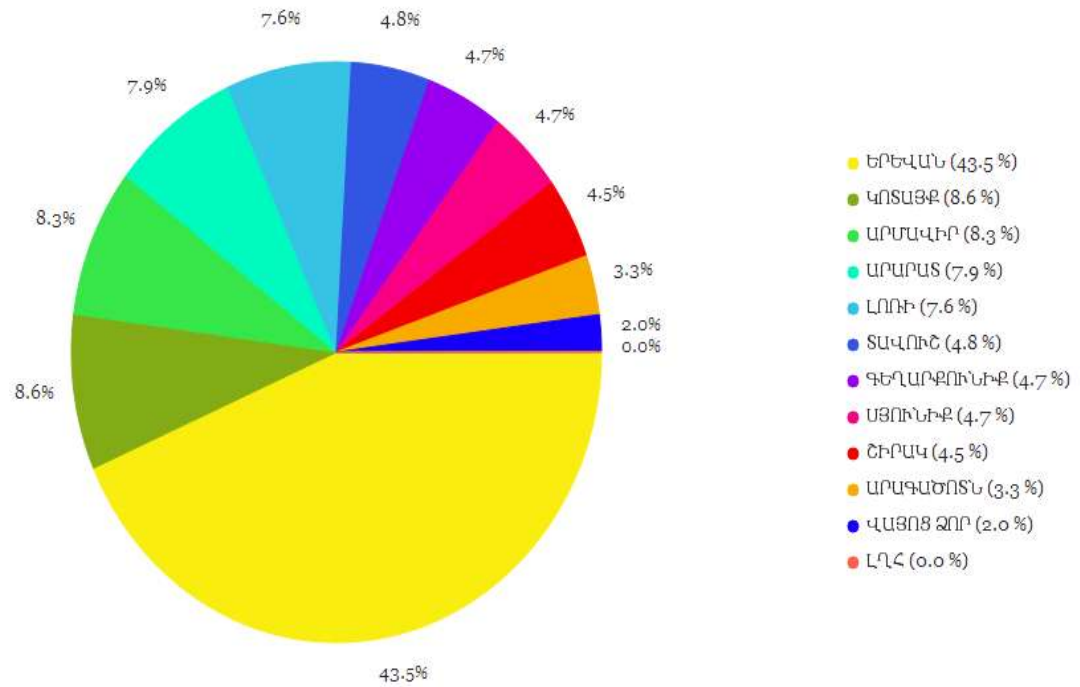
01.01.2015-30.12.2015թթ. ընկած ժամանակահատվածում՝

	ԱՁ սկզբնական գրանցում	Նախկինում ԱՁ հաշվառված անձի կրկին հաշվառում	ԱՁ հաշվառումից հանում	ՍՊԸ սկզբնական պետական գրանցում	ՍՊԸ լուծարում
01.01.2015-01.02.2015	725	124	645	215	11
01.02.2015-01.03.2015	1108	147	805	364	51
01.03.2015-01.04.2015	1221	228	948	347	24
01.04.2015-01.05.2015	1265	220	913	301	24
01.05.2015-01.06.2015	1145	164	865	280	31
01.06.2015-01.07.2015	1168	191	887	350	32
01.07.2015-01.08.2015	1054	187	804	311	39
01.08.2015-01.09.2015	902	116	711	269	21
01.09.2015-01.10.2015	1028	134	745	274	29
01.10.2015-01.11.2015	973	145	725	286	24
01.11.2015-01.12.2015	948	162	719	256	32
01.12.2015-30.12.2015	707	113	820	232	44
ընդամենը	12244	1887	9349	3493	215

Բաշխվածությունը ըստ մարզերի

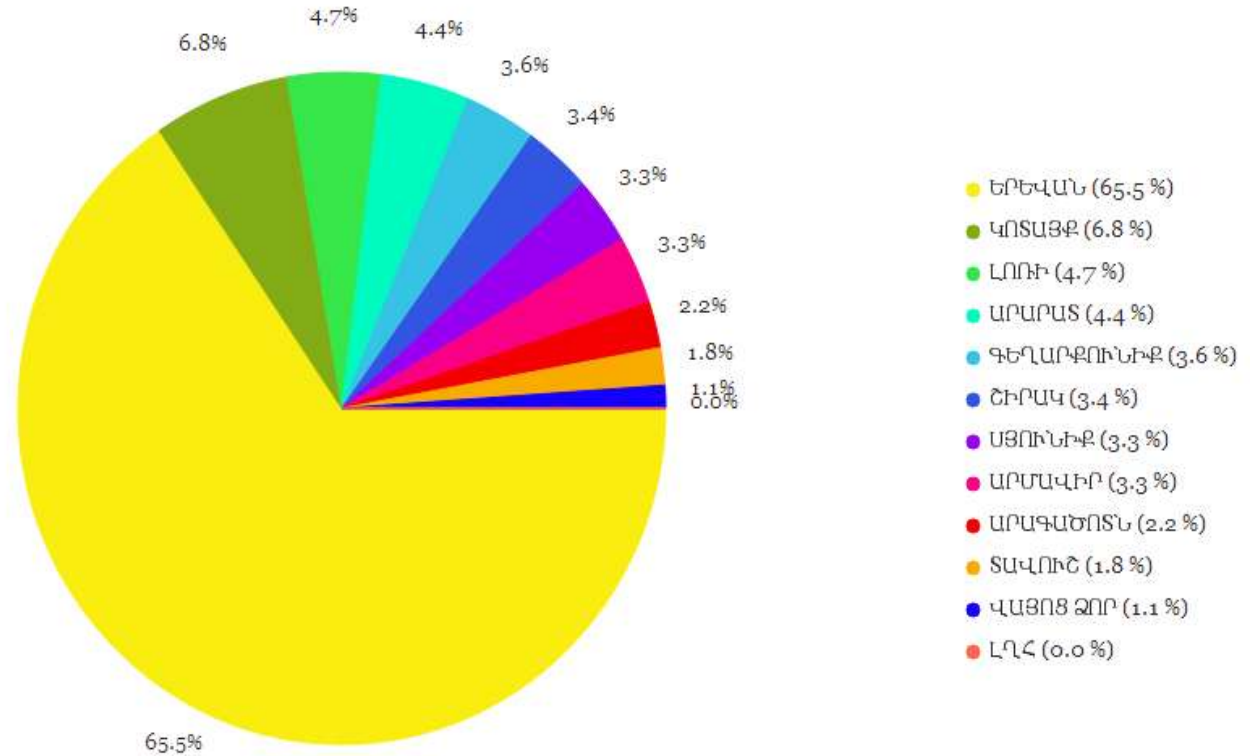
Անհատ Ձեռնարկատերերի բաշխվածությունը ըստ մարզերի

Մարզեր	Քանակ
ԵՐԵՎԱՆ	37557
ԿՈՏԱՅՔ	7471
ԱՐՄԱՎԻՐ	7169
ԱՐԱՐԱՏ	6811
ԼՈՌԻ	6586
ՏԱՎՈՒՇ	4155
ԳԵՂԱՐՔՈՒՆԻՔ	4066
ՍՅՈՒՆԻՔ	4029
ՇԻՐԱԿ	3915
ԱՐԱԳԱԾՈՏՆ	2870
ՎԱՅՈՑ ՁՈՐ	1760



Առևտրային կազմակերպությունների բաշխվածությունը ըստ մարզերի

ԵՐԵՎԱՆ	31510
ԿՈՏԱՅՔ	3282
ԼՈՒԻ	2246
ԱՐԱՐԱՏ	2130
ԳԵՂԱՐՔՈՒՆԻՔ	1715
ՇԻՐԱԿ	1637
ՍՅՈՒՆԻՔ	1574
ԱՐՄԱՎԻՐ	1571
ԱՐԱԳԱԾՈՏՆ	1075
ՏԱՎՈՒՇ	861
ՎԱՅՈՑ ՁՈՐ	524



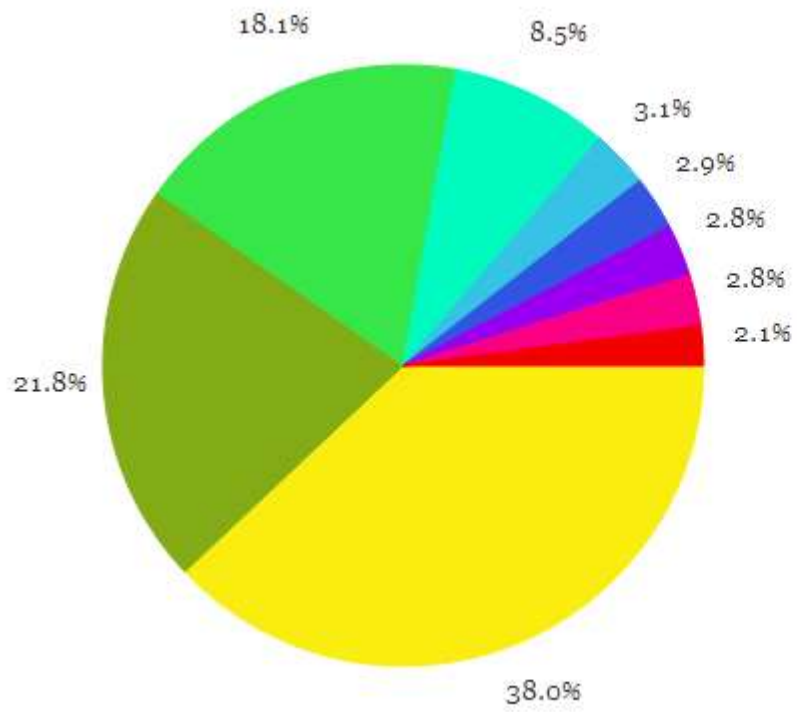
Օտարերկրյա ներդրումները՝ ըստ ներդրողների քանակի

Երկիր	Քանակ	
Իրանի Իսլամական Հանրապետություն	3492	37.97%
Ռուսաստան	2004	21.79%
Ամերիկայի Միացյալ Նահանգներ	785	8.54%
Հնդկաստան	285	3.10%
Սիրիայի Արաբական Հանրապետություն	266	2.89%
Ֆրանսիա	257	2.79%
Վրաստան	254	2.76%
Լիբանան	193	2.10%
Ուկրաինա	140	1.52%
Գերմանիա	137	1.49%
ԿԱՆԱԴԱ	130	1.41%
Իտալիա	127	1.38%
Միացյալ Թագավորություն	118	1.28%
Թուրքիա	106	1.15%
Նիդեռլանդներ	71	0.77%
ՉԻՆԱՍՏԱՆ	61	0.66%
Շվեդարիա	55	0.60%
Իրաք	42	0.46%

Իսրաել	40	0.43%
Հունաստան	35	0.38%
Ղազախստան	35	0.38%
Լատվիա	33	0.36%
Չեխիայի Հանրապետություն	32	0.35%
ԲԵԼԳԻԱ	32	0.35%
ԲՈՒԼՂԱՐԻԱ	30	0.33%
Իսպանիա	28	0.30%
Լեհաստան	28	0.30%
ԱՎՍՏՐԱԼԻԱ	27	0.29%
Կիպրոս	24	0.26%
Հորդանան	22	0.24%
ԱՎՍՏՐԻԱ	21	0.23%
Ուգրեկստան	20	0.22%
Արաբ. Միացյալ Էմիրություններ	19	0.21%
ԲԵԼՈՌՈՒՍԻԱ	16	0.17%
Հունգարիա	14	0.15%
Ապատրիդ	14	0.15%
Շվեդիա	13	0.14%
Պակիստան	11	0.12%

Եգիպտոս	10	0.11%
ԲՐԱԶԻԼԻԱ	10	0.11%
Սլովակիա	9	0.10%
Վիրգինյան կղզիներ, Բրիտանիա	9	0.10%
Լիտվիա	7	0.08%
Հյուսիսային Կորեա	7	0.08%
ԱՐԳԵՆՏԻՆԱ	7	0.08%
Էստոնիա	7	0.08%
Ճապոնիա	6	0.07%
Փղոսկրի Ափ	6	0.07%
ԱԴՐԲԵՋԱՆ	6	0.07%
Դանիա	5	0.05%
Նեպալ	4	0.04%
Նիգերիա	4	0.04%
Մոլդովա	4	0.04%
Կուբա	4	0.04%
Ղրղզստան	4	0.04%
ԱՆԳԻԼԻԱ	4	0.04%
Իռլանդիա	4	0.04%
Ֆինլանդիա	4	0.04%

Քուվեյթ	4	0.04%
Սլովենիա	3	0.03%
Նորվեգիա	3	0.03%
ԱՂՎԱՆՍՏԱՆ	3	0.03%
Թուրքմենստան	3	0.03%
Մոնակո	2	0.02%
Մեխիկո	2	0.02%
Քաթար	2	0.02%
Սինգապուր	2	0.02%
Ռումինիա	2	0.02%
Հարավային Կորեա	2	0.02%
Դոմինիկա	2	0.02%
Շրի Լանկա	2	0.02%



- Իրանի Իսլամական Հանրապետություն (38.0 %)
- Ռուսաստան (21.8 %)
- Այլ (18.1 %)
- Ամերիկայի Միացյալ Նահանգներ (8.5 %)
- Հնդկաստան (3.1 %)
- Սիրիայի Արաբական Հանրապետություն (2.9 %)
- Ֆրանսիա (2.8 %)
- Վրաստան (2.8 %)
- Լիբանան (2.1 %)

Առցանց գրանցումներ

Ամիս	Առցանց գրանցված ՍՊԸ-ներ	Առցանց տեղեկատվության հարցում
2012	190	548
2013	159	2397
2014	123	3034
2015	122	2316

01.01.2015-30.12.2015 թթ. ընկած ժամանակահատվածում գրանցված ՍՊԸ-ների շարժը և գրանցման տևողությունը

ԻԱ տեսակ	չափի միավոր	15-ից 30 րոպե	30-ից 60 րոպե	60 րոպեից ավել
Ստանդարտ կանոնադրությամբ ՍՊԸ գրանցում	հատ	2516	161	122