

Հ Ա Շ Վ Ե Տ Վ ՈՒ Թ Յ ՈՒ Ն

ՀՀ ԱՆ Իրավաբանական անձանց պետական ռեգիստրի գործակալությունում գրանցված կազմակերպությունների վիճակագրությունը՝ 01.10.2018թ. դրությամբ

01.10.2018թ. դրությամբ գրանցված են՝

Կազմակերպատիրավական տեսակ	Քանակ
Անհատ ձեռնարկատեր (Ա/Ձ)	100925
Սահմանափակ պատասխանատվությամբ ընկերություն (ՍՊԸ)	51000
Հասարակական կազմակերպություն (ՀԿ)	4094
Անհատական ձեռնարկություն (Ա/Ձ)	2954
Արտադրական կոոպերատիվ (Ա/Կ)	2844
Փակ բաժնետիրական ընկերություն (ՓԲԸ)	2558
Պետական ոչ առևտրային կազմակերպություն (ՊՈԱԿ)	1869
Հիմնարկ(ՀՍ)	1925
Համայնքային ոչ առևտրային կազմակերպություն (ՀՈԱԿ)	1403
Առանձնացված ստորաբաժանում (ԱՍ)	1787
Հիմնադրամ(ՀՄԴ)	1092
Բաց բաժնետիրական ընկերություն (ԲԲԸ)	723
Համատիրություն (ՀՄՏ)	654
Արհեստակցական կազմակերպություն (ԱՐՀԿ)	645
Լիակատար (տնտեսական) ընկերակցություն (Լ(Տ)Ը)	563
Դուստր ձեռնարկություն (Դ/Ձ)	493
Սպառողական կոոպերատիվ (Ս/Կ)	442
Պետական (իշխանության տեղական մարմնի) ձեռնարկություն (Պ/Ձ)	221
Իրավաբանական անձանց միություն(ոչ առևտրային) (ԻԱՄ)	187
Գյուղացիական կոլեկտիվ տնտեսություն (Գ/ԿՏ)	141
Կուսակցություն (ԿՍ)	74
Գյուղատնտեսական կոոպերատիվ (Գ/Կ)	72
Համայնքային կառավարչական հիմնարկ	59
Իրավաբանական անձանց միություն (առևտրային) (ԻԱՄ)	58
Կրոնական կազմակերպություն (ԿԿ)	51
Գործատուների միություն (ԳՄ)	34
Պետական մարմին (ՊՄ)	33

2018.07.01-2018.09.30թ. սկզբնական գրանցումների քանակը

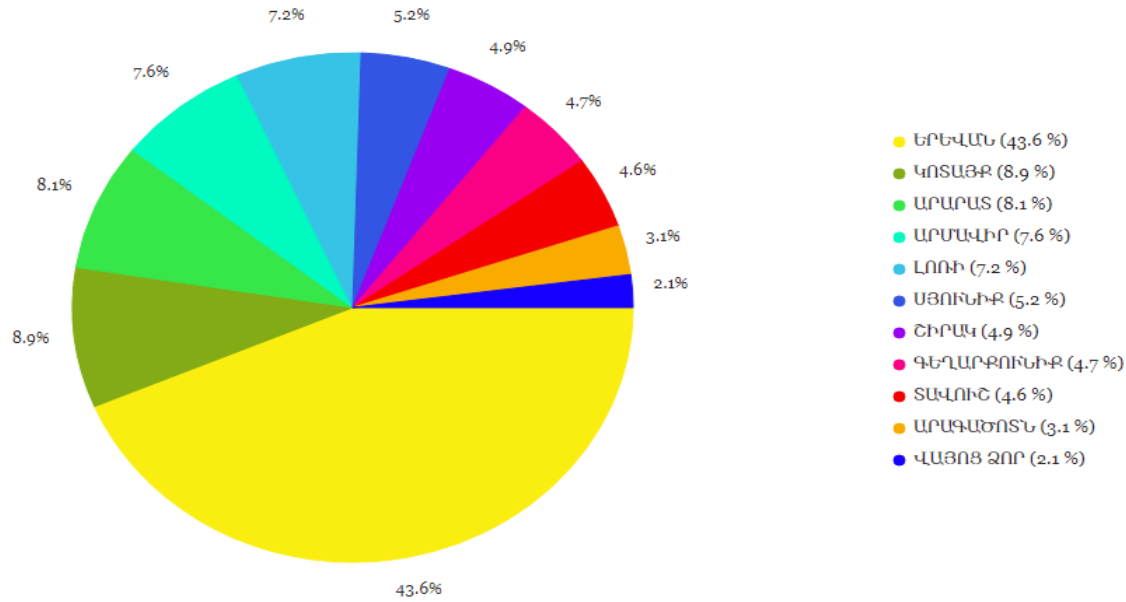
1	Անհատ ձեռնարկատեր	4715
2	Առանձնացված ստորաբաժանում	9
3	Սահմանափակ պատասխանատվությամբ ընկերություն	1741
4	Փակ բաժնետիրական ընկերություն	20
5	Սպառողական կոոպերատիվ	2
6	Համատիրություն	3
7	Գյուղատնտեսական կոոպերատիվ	1
8	Համայնքային կառավարչական հիմնարկ	1
9	Հիմնադրամ	34
10	Հասարակական կազմակերպություն	135
11	Կուսակցություն	2
12	Կրոնական կազմակերպություն	1
14	Պետական մարմին	20
15	Արհեստակցական կազմակերպություն	2
16	Պետական ոչ առետրային կազմակերպություն	2
17	Համայնքային ոչ առետրային կազմակերպություն	7

01.01.2018-01.10.2018թթ. ընկած ժամանակահատվածում

	ԱՁ սկզբնական գրանցում	Նախկինում ԱՁ հաշվառված անձի կրկին հաշվառում	ԱՁ հաշվառումից հանում	ՍՊԸ սկզբնական պետական գրանցում	ՍՊԸ լուծարում
01.01.2018- 01.02.2018	1042	185	597	333	47
01.02.2018- 01.03.2018	1316	314	562	408	23
01.03.2018- 01.04.2018	1425	302	659	416	43
01.04.2018- 01.05.2018	1231	209	570	384	27
01.05.2018- 01.06.2018	1343	208	613	492	42
01.06.2018- 01.07.2018	2035	373	670	594	39
01.07.2018- 01.08.2018	1720	348	642	599	27
01.08.2018- 01.09.2018	1600	290	551	562	26
01.09.2018- 01.10.2018	1395	265	436	580	31

Բաշխվածությունը ըստ մարզերի

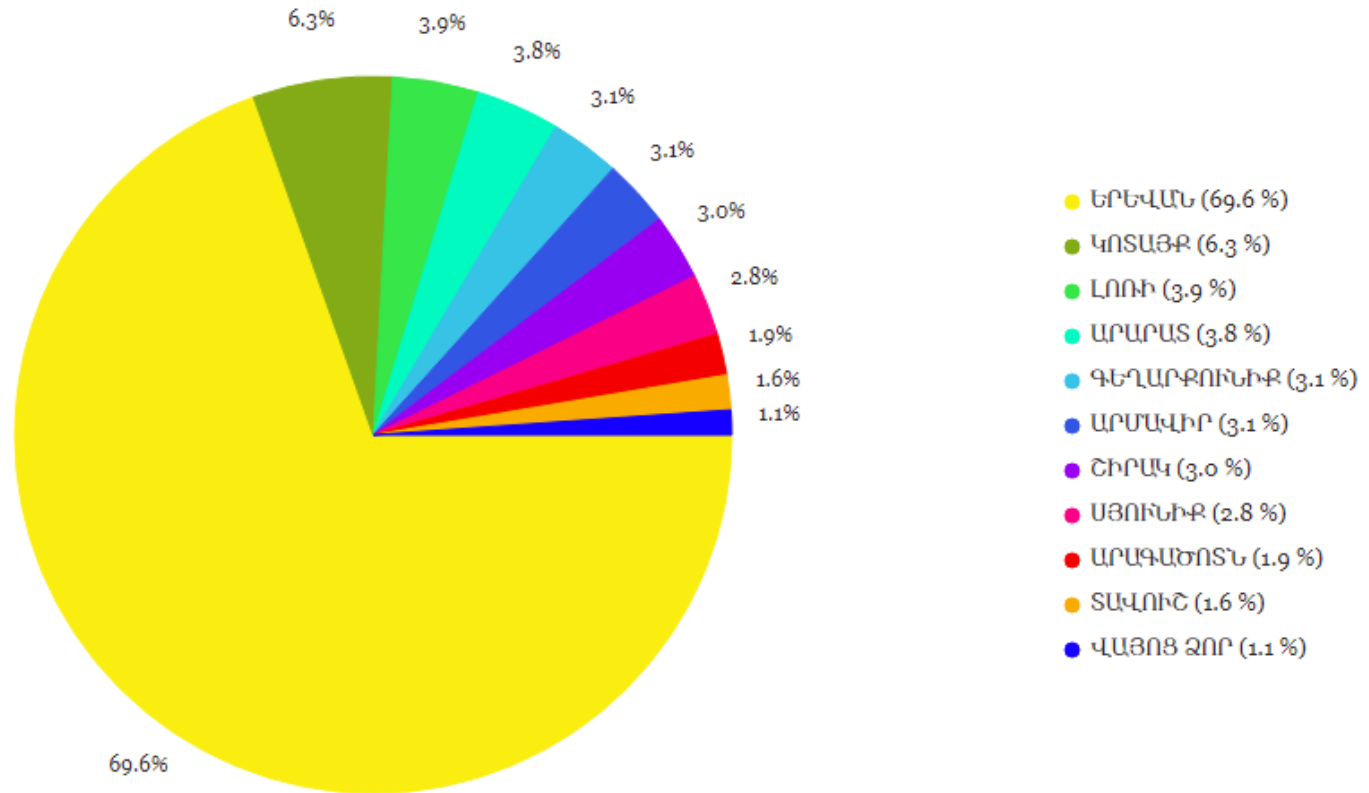
Անհատ Ձեռնարկատերերի բաշխվածությունը ըստ մարզերի



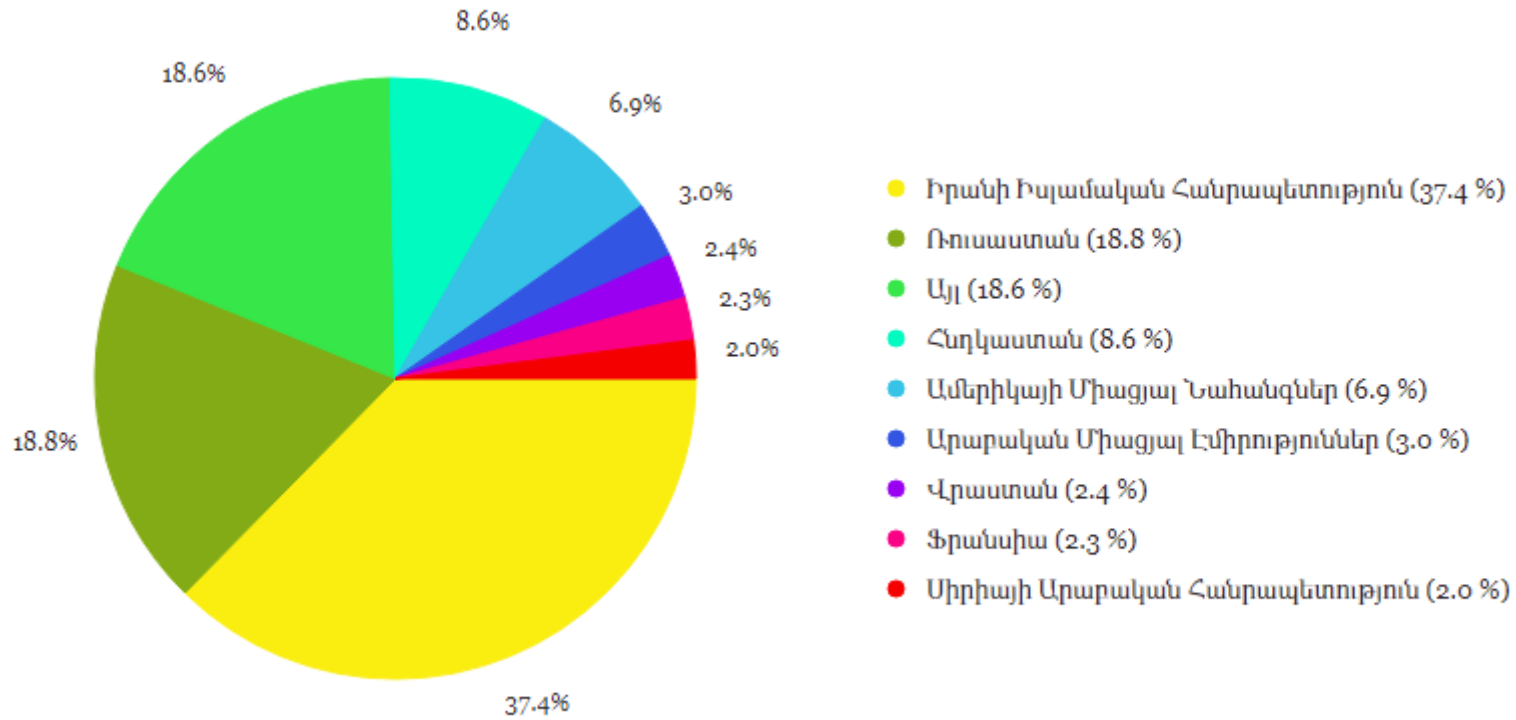
Մարզեր	Քանակ
ԵՐԵՎԱՆ	40957
ԿՈՏԱՅՔ	8331
ԱՐԱՐԱՏ	7590
ԱՐՄԱՎԻՐ	7159
ԼՈՌԻ	6793
ՍՅՈՒՆԻՔ	4838
ՇԻՐԱԿ	4622
ԳԵՂԱՐՔՈՒՆԻՔ	4383
ՏԱՎՈՒՇ	4287
ԱՐԱԳԱԾՈՏՆ	2935
ՎԱՅՈՑ ՁՈՐ	1937

Առևտրային կազմակերպությունների բաշխվածությունը ըստ մարզերի

Մարզեր	Քանակ
ԵՐԵՎԱՆ	33868
ԿՈՏԱՅՔ	3060
ԼՈՌԻ	1885
ԱՐԱՐԱՏ	1839
ԳԵՂԱՐՔՈՒՆԻՔ	1531
ԱՐՄԱՎԻՐ	1486
ՇԻՐԱԿ	1446
ՍՅՈՒՆԻՔ	1352
ԱՐԱԳԱԾՈՏՆ	905
ՏԱՎՈՒՇ	761
ՎԱՅՈՑ ՁՈՐ	539



Օտարերկրյա ներդրումների վիճակագրություն



Երկիր	Քանակ	
Իրանի Իսլամական Հանրապետություն	5039	37.36%
Ռուսաստան	2535	18.80%
Հնդկաստան	1160	8.60%
Ամերիկայի Միացյալ Նահանգներ	937	6.95%
Արաբական Միացյալ Էմիրություններ	407	3.02%
Վրաստան	321	2.38%
Ֆրանսիա	311	2.31%
Սիրիայի Արաբական Հանրապետություն	274	2.03%
Լիբանան	233	1.73%
Ուկրաինա	184	1.36%
Գերմանիա	171	1.27%
ԿԱՆԱԴԱ	158	1.17%
Իտալիա	156	1.16%
Միացյալ Թագավորություն	153	1.13%
Թուրքիա	117	0.87%
Նիդերլանդներ	81	0.60%
ՉԻՆԱՍՏԱՆ	80	0.59%
Իրաք	72	0.53%
Շվեյցարիա	68	0.50%
Ղազախստան	54	0.40%
ԱՎԱՏՐԱԼԻԱ	47	0.35%
Իսրայել	46	0.34%
Հունաստան	44	0.33%
Լեհաստան	43	0.32%
Լատվիա	40	0.30%
ԲԵԼԳԻԱ	40	0.30%
Չեխիայի Հանրապետություն	39	0.29%
ԲԵԼԱՌՈՒՍ	39	0.29%
Իսպանիա	38	0.28%
Հորդանան	37	0.27%
Ուզբեկստան	36	0.27%
Ֆիլիպիններ	32	0.24%
Կիպրոս	30	0.22%
ԲՈՒԼՂԱՐԻԱ	29	0.22%
ԱՎԱՏՐԻԱ	28	0.21%

Օման	26	0.19%
Ապատրիդ	26	0.19%
Շվեդիա	24	0.18%
Եմեն	18	0.13%
Հունգարիա	16	0.12%
ԲՐԱԶԻԼԻԱ	15	0.11%
Ճապոնիա	14	0.10%
ԱՐԳԵՆՏԻՆԱ	13	0.10%
Պակիստան	13	0.10%
Եգիպտոս	13	0.10%
Մոլդովա	12	0.09%
Սլովակիա	11	0.08%
ԿՈՐԵԱՅԻ ՀԱՆՐԱՊԵՏՈՒԹՅՈՒՆ	11	0.08%
Ղրղզստան	10	0.07%
Էստոնիա	10	0.07%
ԿՈՐԵԱՅԻ ԺՈՂՈՎՐԴԱԿԱՆ ԺՈՂՈՎՐԴԱՎԱՐԱԿԱՆ ՀԱՆՐԱՊԵՏՈՒԹՅՈՒՆ	10	0.07%
Լիտվիա	9	0.07%
Իռլանդիա	9	0.07%
Դանիա	9	0.07%
Թուրքմենստան	8	0.06%
Նիգերիա	8	0.06%
Վիրջինյան կղզիներ(ԱՄՆ)	8	0.06%
Փղոսկրի Ափ	6	0.04%
ԱԴՐԲԵՋԱՆ	6	0.04%
Նորվեգիա	5	0.04%
Քուվեյթ	5	0.04%
Դոմինիկյան Հանրապետություն	5	0.04%
ԱՖՂԱՆՍՏԱՆ	4	0.03%
Ռումինիա	4	0.03%
Նեպալ	4	0.03%
Սլովենիա	4	0.03%
Տաջիկստան	4	0.03%
Կուբա	4	0.03%
Ֆինլանդիա	4	0.03%
Շրի Լանկա	3	0.02%
ՄԱՐՈԿԿՈ	3	0.02%

Մինգապուր	3	0.02%
Դոմինիկա	3	0.02%
Սերբիայի Հանրապետություն	3	0.02%
Սաուդյան Արաբիա	3	0.02%
Լյուքսեմբուրգ	2	0.01%
Մեքսիկա	2	0.01%
Պորտուգալիա	2	0.01%
ՍԵՆԹ ՔԻԹՍ ԵՎ ՆԵՎԻՍ	2	0.01%
Գվինեա	2	0.01%
Մակեդոնիա	2	0.01%
Կոլումբիա	2	0.01%
ԱՆԳԻԼԻԱ	2	0.01%
Մոնակո	2	0.01%
Կատար	2	0.01%
ԱԼԲԱՆԻԱ	1	0.01%
Ուգանդա	1	0.01%
ԲԱՀՐԵՅՆ	1	0.01%
Վենեսուելա	1	0.01%
ԿԱՄԵՐՈՒՆ	1	0.01%
Նոր Զելանդիա	1	0.01%
Տայվան, Չինաստանի նահանգ	1	0.01%
Էկվադոր	1	0.01%
Ինդոնեզիա	1	0.01%
Մալթա	1	0.01%
Լիխտենշտեյն	1	0.01%

2018.07.01-2018.09.30թ.

գրանցված ՍՊԸ-ների շարժը և գրանցման տևողությունը

ԻԱ տեսակ	չափի միավոր	15-ից 30 րոպե	30-ից 60 րոպե	60 րոպեից ավել
Ստանդարտ կանոնադրությամբ ՍՊԸ գրանցում	հատ	1283	104	70