

**Հ Ա Շ Վ Ե Տ Վ ՈՒ Թ Յ ՈՒ Ն**

**Հայաստանի Հանրապետության արդարադատության նախարարության իրավաբանական անձանց պետական ռեգիստրի գործակալության կողմից**

**01.07.2020-30.09.2020 թվականների ընթացքում կատարած աշխատանքների վերաբերյալ**

**01.10.2020թ. դրությամբ գրանցված (հաշվառված) են՝**

Կազմակերպաիրավական տեսակ	Քանակ
Անհատ ձեռնարկատեր	131402
Սահմանափակ պատասխանատվությամբ ընկերություն	63144
Հասարակական կազմակերպություն	4992
Անհատական ձեռնարկություն	2960
Արտադրական կոոպերատիվ	2882
Փակ բաժնետիրական ընկերություն	2724
Պետական ոչ առևտրային կազմակերպություն	1850
Հիմնարկ	1674
Համայնքային ոչ առևտրային կազմակերպություն)	1438
Առանձնացված ստորաբաժանում	1879
Հիմնադրամ	1273
Բաց բաժնետիրական ընկերություն	730
Համատիրություն	690
Արհեստակցական կազմակերպություն	669
Լիակատար (տնտեսական) ընկերակցություն	569
Դուստր ձեռնարկություն	492
Սպառողական կոոպերատիվ)	464
Պետական (իշխանության տեղական մարմնի) ձեռնարկություն	220
Իրավաբանական անձանց միություն(ոչ առևտրային)	180
Գյուղացիական կոլեկտիվ տնտեսություն	140
Գյուղատնտեսական կոոպերատիվ	98
Կուսակցություն	85
Համայնքային կառավարչական հիմնարկ (Համայնքային կառավարչական հիմնարկ)	60

Կրոնական կազմակերպություն	56
Պետական մարմին	50
Իրավաբանական անձանց միություն ( առետրային )	49
Գործատուների միություն	34
Ջրօգտագործողների ընկերություն	18
Առետրա-արդյունաբերական պալատ	11
Ինքնակարգավորվող կազմակերպություն	5
Ակտիվների համախումբ	3
Պետական կառավարչական հիմնարկ	2
Միջկառավարական ոչ առեվտրային կազմակերպություն	1
Միջկառավարական համաձայնագիր	1

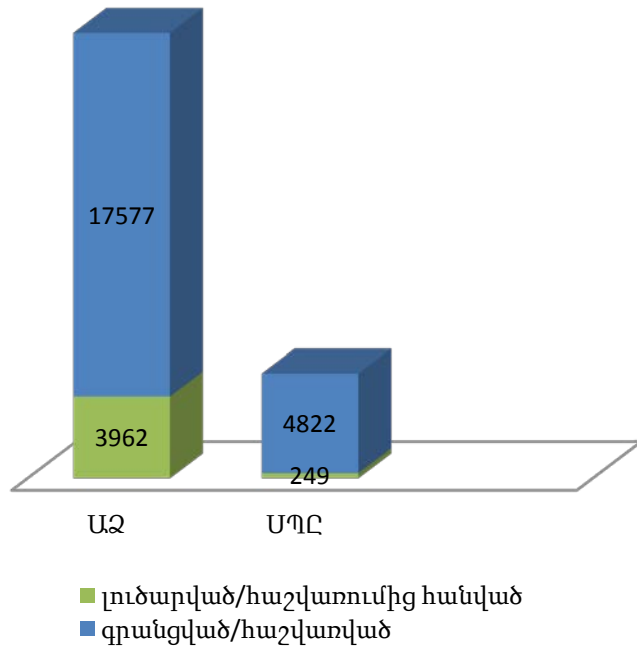
**01.07.2020թ.-30.09.2020թ. սկզբնական գրանցումների (հաշվառումների) քանակը**

1	Անհատ ձեռնարկատեր	6115
2	Սահմանափակ պատասխանատվությամբ ընկերություն	1648
3	Փակ բաժնետիրական ընկերություն	35
4	Բաց բաժնետիրական ընկերություն	2
5	Առանձնացված ստորաբաժանում	17
6	Գյուղատնտեսական կոոպերատիվ	7
7	Հասարակական կազմակերպություն	68
8	Համատիրություն	9
9	Հիմնադրամ	30
10	Կրոնական կազմակերպություն	2
11	Պետական մարմին	1
12	Արհեստակցական կազմակերպություն	2
13	Համայնքային ոչ առևտրային կազմակերպություն	3
14	Պետական ոչ առևտրային կազմակերպություն	3

**01.01.2020 - 30.09.2020թթ. ընկած ժամանակահատվածում (ստորև՝ գծապատկեր 1)**

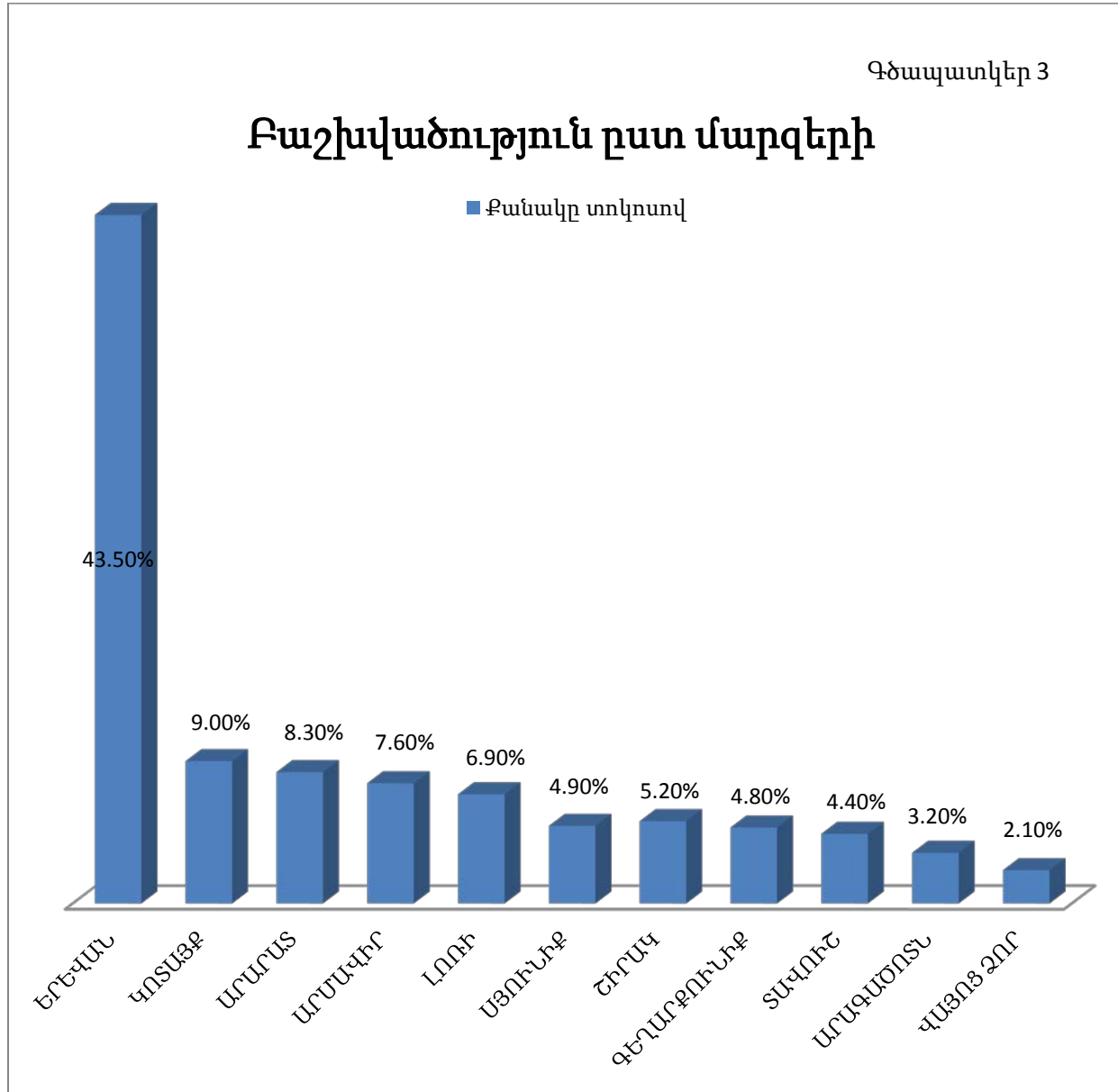
	<b>ԱՁ սկզբնական հաշվառում</b>	<b>Նախկինում ԱՁ հաշվառված անձի կրկին հաշվառում</b>	<b>ԱՁ հաշվառումից հանում</b>	<b>ՍՊԸ սկզբնական պետական գրանցում/ որից ստանդարտ կանոնադրությամբ գրանցված ՍՊԸ</b>		<b>ՍՊԸ լուծարում</b>
01.01.2020-01.02.2020	1821	357	479	571	463	19
01.02.2020-01.03.2020	2206	372	537	740	628	27
01.03.2020-01.04.2020	1315	223	329	507	409	20
01.04.2020-01.05.2020	349	78	102	161	145	5
01.05.2020-01.06.2020	1961	294	589	499	430	42
01.06.2020-01.07.2020	2168	315	592	696	547	50
01.07.2020-01.08.2020	1896	267	464	529	457	25
01.08.2020-01.09.2020	1775	269	479	581	468	16
01.09.2020-01.10.2020	1678	233	391	538	442	45
<b>Ընդամենը</b>	<b>15169</b>	<b>2408</b>	<b>3962</b>	<b>4822</b>	<b>3989</b>	<b>249</b>

Հաշվառված /հաշվառումից  
հանված ԱԶ  
գրանցված/լուծարված ՄՊԸ

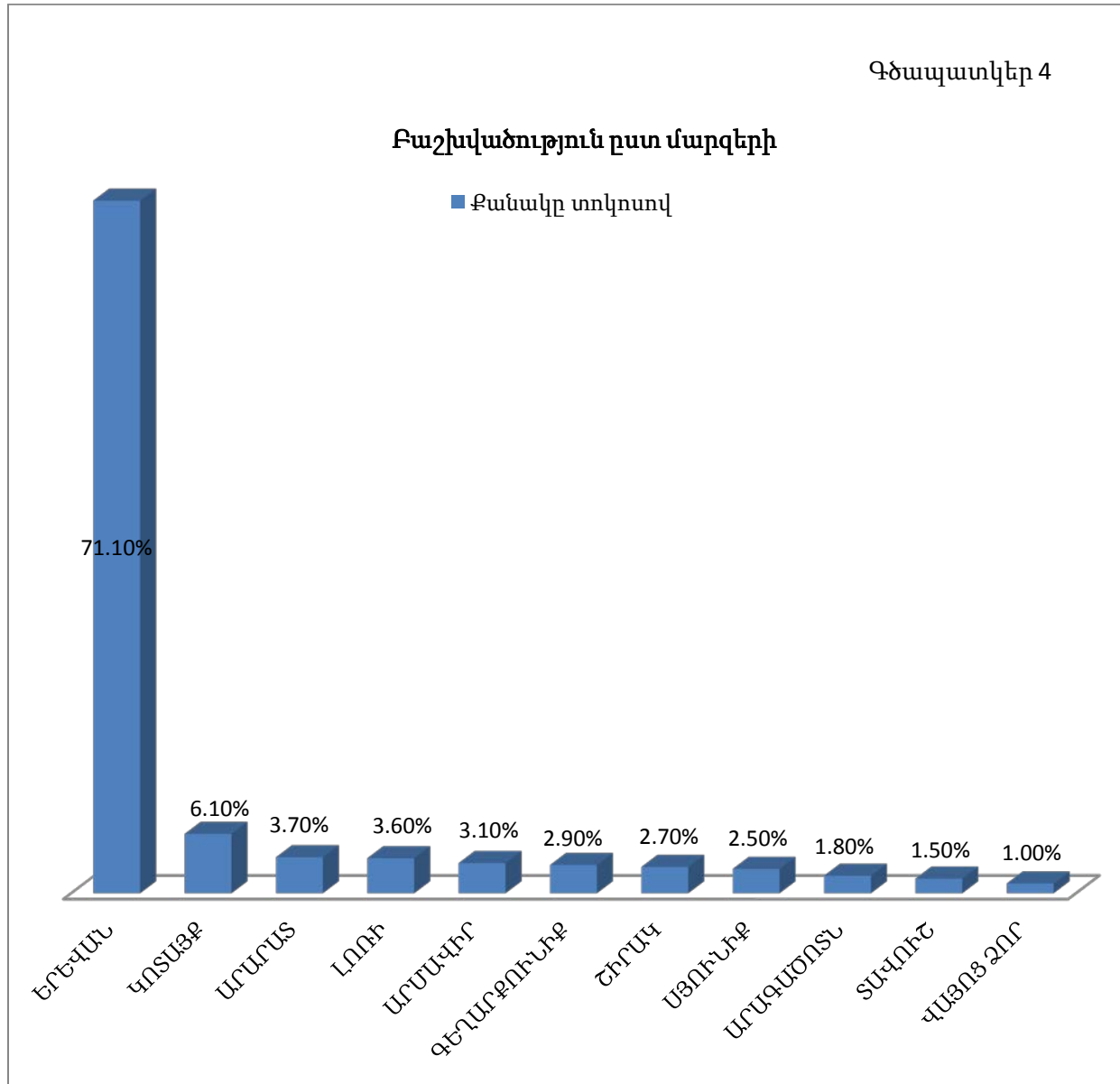


## Բաշխվածությունը ըստ մարզերի

Անհատ Ձեռնարկատերերի բաշխվածությունը ըստ մարզերի (տոկոսային հարաբերակցությունը ներկայացված է Գծապատկեր 2-ում)



**Առևտրային կազմակերպությունների բաշխվածությունը ըստ մարզերի (տոկոսային հարաբերակցությունը ներկայացված է Գծապատկեր 3-ում)**



**Օտարերկրյա ներդրումների վիճակագրություն (տոկոսային հարաբերակցությունը ներկայացված է Գծապատկեր 4-ում)**

Երկիր	Քանակ	
Իրանի Իսլամական Հանրապետություն	5991	34.35%
Ռուսաստան	3163	18.14%
Հնդկաստան	2120	12.16%
Ամերիկայի Միացյալ Նահանգներ	1108	6.35%
Արաբական Միացյալ Էմիրություններ	827	4.74%
Վրաստան	382	2.19%
Ֆրանսիա	363	2.08%
Լիբանան	306	1.75%
Սիրիայի Արաբական Հանրապետություն	292	1.67%
Ուկրաինա	237	1.36%
Գերմանիա	204	1.17%



ԿԱՆԱԴԱ	197	1.13%
Իտալիա	180	1.03%
Միացյալ Թագավորություն	175	1.00%
Թուրքիա	134	0.77%
ՉԻՆԱՍԱՆ	111	0.64%
Նիդերլանդներ	102	0.58%
Իրաք	81	0.46%
Ղազախստան	74	0.42%
Շվեյցարիա	72	0.41%
Ֆիլիպիններ	69	0.40%
ԱՎՍՏՐԱԼԻԱ	63	0.36%
Լեհաստան	54	0.31%
Իսրայել	53	0.30%
ԲԵԼԱՌՈՒՍ	52	0.30%
Հունաստան	50	0.29%
Հորդանան	50	0.29%
Կիպրոս	47	0.27%
ԲԵԼԳԻԱ	46	0.26%

Լատվիա	45	0.26%
Չեխիայի Հանրապետություն	44	0.25%
Ուզբեկստան	44	0.25%
Իսպանիա	43	0.25%
Շվեդիա	39	0.22%
Ապատրիդ	36	0.21%
ԱՎՍՏՐԻԱ	35	0.20%
ԲՈՒԼՂԱՐԻԱ	29	0.17%
Օման	29	0.17%
ԿՈՐԵԱՅԻ ՀԱՆՐԱՊԵՏՈՒԹՅՈՒՆ	23	0.13%
Եգիպտոս	23	0.13%
Մոլդովա	22	0.13%
Եմեն	20	0.11%
Ճապոնիա	19	0.11%
Թուրքմենստան	16	0.09%
ԲՐԱԶԻԼԻԱ	16	0.09%
Հունգարիա	16	0.09%
Պակիստան	15	0.09%

Քուվեյթ	14	0.08%
Էստոնիա	13	0.07%
ԱՐԳԵՆՏԻՆԱ	13	0.07%
ԲԱՀՐԵՅՆ	13	0.07%
Ղրղզստան	12	0.07%
Լիտվիա	12	0.07%
Սլովակիա	12	0.07%
Դանիա	12	0.07%
Իռլանդիա	11	0.06%
ԿՈՐԵԱՅԻ ԺՈՂՈՎՐԴԱԿԱՆ ԺՈՂՈՎՐԴԱՎԱՐԱԿԱՆ ՀԱՆՐԱՊԵՏՈՒԹՅՈՒՆ	10	0.06%
Նիգերիա	9	0.05%
Դոմինիկա	9	0.05%
Ֆինլանդիա	9	0.05%
Վիրջինյան կղզիներ(ԱՄՆ)	8	0.05%
Սերբիայի Հանրապետություն	8	0.05%
ԱՖՂԱՆՍՏԱՆ	8	0.05%
Դոմինիկյան Հանրապետություն	7	0.04%
Փղոսկրի Ափ	6	0.03%

ԱԴԻԲԵՋԱՆ	6	0.03%
Կուբա	6	0.03%
Նորվեգիա	5	0.03%
Ռումինիա	5	0.03%
Վենեսուելա	5	0.03%
Սինգապուր	5	0.03%
Նեպալ	5	0.03%
Շրի Լանկա	4	0.02%
Նոր Զելանդիա	4	0.02%
ՄԱՐՈԿԿՈ	4	0.02%
Տաջիկստան	4	0.02%
Գրենադա	4	0.02%
Սլովենիա	4	0.02%
Ինդոնեզիա	4	0.02%
Հարավաֆրիկյան Հանրապետություն	4	0.02%
Սաուդյան Արաբիա	4	0.02%
ՍԵՆԹ ՔԻԹՍ ԵՎ ՆԵՎԻՍ	3	0.02%
Եթովպիա	3	0.02%

Կոլումբիա	3	0.02%
ԱՆԳԻԼԻԱ	3	0.02%
Սեյշելներ	3	0.02%
Լյուքսեմբուրգ	2	0.01%
Մեքսիկա	2	0.01%
Պորտուգալիա	2	0.01%
Պաղեստինի հնքնավարություն	2	0.01%
Լատս	2	0.01%
Գվինեա	2	0.01%
Թաիլանդ	2	0.01%
Գանա	2	0.01%
Մոնակո	2	0.01%
ԱԼԲԱՆԻԱ	2	0.01%
Կատար	2	0.01%
Մակեդոնիա	2	0.01%
Սուդան	2	0.01%
ԿԱՄԵՐՈՒՆ	1	0.01%
Պերու	1	0.01%

Մալթա	1	0.01%
ՉԱԴ	1	0.01%
Էկվադոր	1	0.01%
ԲՈՍՆԻԱ ԵՎ ՀԵՐՑԵԳՈՎԻՆԱ	1	0.01%
ԿԱՄԲՈՋԱ	1	0.01%
Տայվան, Չինաստանի նահանգ	1	0.01%
Խորվաթիա	1	0.01%
Կոմորոս	1	0.01%
Լիխտենշտեյն	1	0.01%
Հոնդուրաս	1	0.01%
Կոստա Ռիկա	1	0.01%
ԱԼԺԻՐ	1	0.01%
ԲԵԼԻՉ	1	0.01%
Մալայզիա	1	0.01%
Կոնգո	1	0.01%
Չերնոգորիա	1	0.01%
Լիբերիա	1	0.01%
Ուրուգվայ	1	0.01%

Ջիմբարվե	1	0.01%
ԱՆՏԻԳՈՒԱ ԵՎ ԲԱՐԲՈՒԴԱ	1	0.01%
Ուգանդա	1	0.01%

# Օտարերկրյա ներդրումների վիճակագրություն

