

Հ Ա Շ Վ Ե Տ Վ ՈՒ Թ Յ ՈՒ Ն

**ՀՀ ԱՆ Իրավաբանական անձանց պետական ռեգիստրի գործակալությունում
գրանցված կազմակերպությունների վիճակագրությունը՝ 29.12.2016թ. դրությամբ**

29.12.2016թ. դրությամբ գրանցված են՝

Կազմակերպարավական տեսակ	Քանակ
Անհատ ձեռնարկատեր (Ա/Ձ)	105614
Սահմանափակ պատասխանատվությամբ ընկերություն (ՍՊԸ)	54411
Հասարակական կազմակերպություն (ՀԿ)	4644
Անհատական ձեռնարկություն (Ա/Ձ)	3863
Արտադրական կոոպերատիվ (Ա/Կ)	3579
Փակ բաժնետիրական ընկերություն (ՓԲԸ)	2876
ՀԻՄՆԱԸԿ (ՀՄ)	2196
Պետական ոչ առևտրային կազմակերպություն (ՊՈԱԿ)	1915
Առանձնացված ստորաբաժանում (ԱՍ)	1460
Համայնքային ոչ առևտրային կազմակերպություն (ՀՈԱԿ)	1398
Հիմնադրամ (ՀՄԴ)	1073
Բաց բաժնետիրական ընկերություն (ԲԲԸ)	820
Արհեստակցական կազմակերպություն (ԱԸՀԿ)	771
Համատիրություն (ՀՄՏ)	733
Լիակատար (տնտեսական) ընկերակցություն (Լ(Տ)Ը)	706

Դուստր ձեռնարկություն (Դ/Ձ)	599
Սպառողական կոոպերատիվ (Ս/Կ)	519
Առանձնացված ստորաբաժանում (Ոչ առևտրային) (ԱՍ)	483
Պետական (իշխանության տեղական մարմնի) ձեռնարկություն (Պ/Ձ)	254
Իրավաբանական անձանց միություն(ոչ առևտրային) (ԻԱՍ)	219
Գյուղացիական կոլեկտիվ տնտեսություն (Գ/ԿՏ)	167
Իրավաբանական անձանց միություն (առևտրային) (ԻԱՍ)	96
Կուսակցություն (ԿՍ)	80
Գյուղատնտեսական կոոպերատիվ (Գ/Կ)	54
Կրոնական կազմակերպություն (ԿԿ)	51
Ջրօգտագործողների ընկերություն (ՋԸ)	44
Գործատուների միություն (ԳՄ)	37
Համայնքային կառավարչական հիմնարկ (Համայնքային կառավարչական հիմնարկ)	26
Պետական կառավարչական հիմնարկ (ՀԻՄՆԱԸԿ)	13
Առևտրա-արդյունաբերական պալատ (ԱԱՊ)	11
ՀԻՄՆԱԸԿ (հիմնադիր՝ ոչ առևտրային) (ՀՄ)	10
Միջկառավարական ոչ առևտրային կազմակերպություն (ՄՈԱԿ)	1

2016թ. սկզբնական գրանցումների քանակը

1	Անհատ ձեռնարկատեր (Ա/Ձ)	11558
2	Առանձնացված ստորաբաժանում (Ոչ առևտրային) (ԱՍ)	12
3	Առանձնացված ստորաբաժանում (ԱՍ)	57
4	Արտադրական կոդպերատիվ (Ա/Կ)	3
5	Սպառողական կոդպերատիվ (Ս/Կ)	57
6	Համատիրություն (ՀՄՏ)	17
7	Գյուղատնտեսական կոդպերատիվ (Գ/Կ)	54
8	Սահմանափակ պատասխանատվությամբ ընկերություն (ՍՊԸ)	3510
9	Փակ բաժնետիրական ընկերություն (ՓԲԸ)	69
10	Բաց բաժնետիրական ընկերություն (ԲԲԸ)	6
11	Իրավաբանական անձանց միություն (ԻԱՄ)	7
12	Հիմնադրամ (ՀՄԴ)	105
13	Հասարակական կազմակերպություն (ՀԿ)	288
14	Կուսակցություն (ԿՍ)	9
15	Կրոնական կազմակերպություն (ԿԿ)	1
16	Գործատուների միություն (ԳՄ)	1
17	ՀԻՄՆԱԸԿ (ՀՄ)	5
18	Համայնքային կառավարչական հիմնարկ (Համայնքային կառավարչական հիմնարկ)	16
19	Պետական կառավարչական հիմնարկ (ՀԻՄՆԱԸԿ)	5
20	Արհեստակցական կազմակերպություն (ԱԸՀԿ)	9
21	Պետական ոչ առևտրային կազմակերպություն (ՊՈԱԿ)	10
22	Համայնքային ոչ առևտրային կազմակերպություն (ՀՈԱԿ)	32

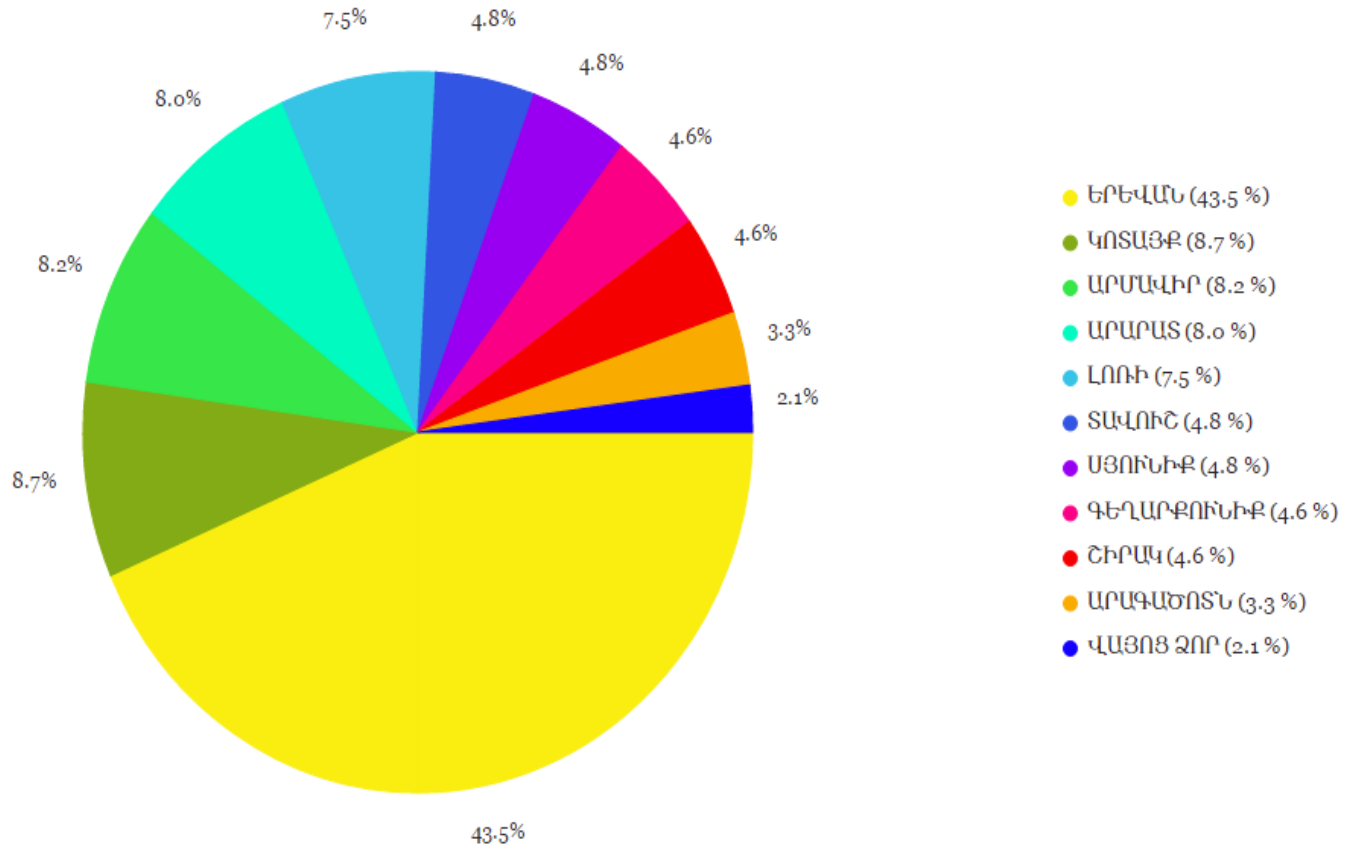
01.01.2016-29.12.2016թթ. ընկած ժամանակահատվածում

	ԱՁ սկզբնական գրանցում	Նախկինում ԱՁ հաշվառված անձի կրկին հաշվառում	ԱՁ հաշվառումից հանում	ՍՊԸ սկզբնական պետական գրանցում	ՍՊԸ լուծարում
01.01.2016-01.02.2016	679	96	582	220	21
01.02.2016-01.03.2016	1088	193	862	320	43
01.03.2016-01.04.2016	1198	220	910	323	35
01.04.2016-01.05.2016	1137	179	934	326	26
01.05.2016-01.06.2016	1044	181	721	292	29
01.06.2016-01.07.2016	1091	169	686	303	30
01.07.2016-01.08.2016	782	134	553	265	25
01.08.2016-01.09.2016	873	127	640	292	30
01.09.2016-01.10.2016	868	130	601	275	25
01.10.2016-01.11.2016	1045	169	554	304	30
01.11.2016-01.12.2016	1041	176	598	357	33
01.12.2016-29.12.2016	712	110	526	233	23
ընդհամենը	11558	1884	8167	3510	350

Բաշխվածությունը ըստ մարզերի

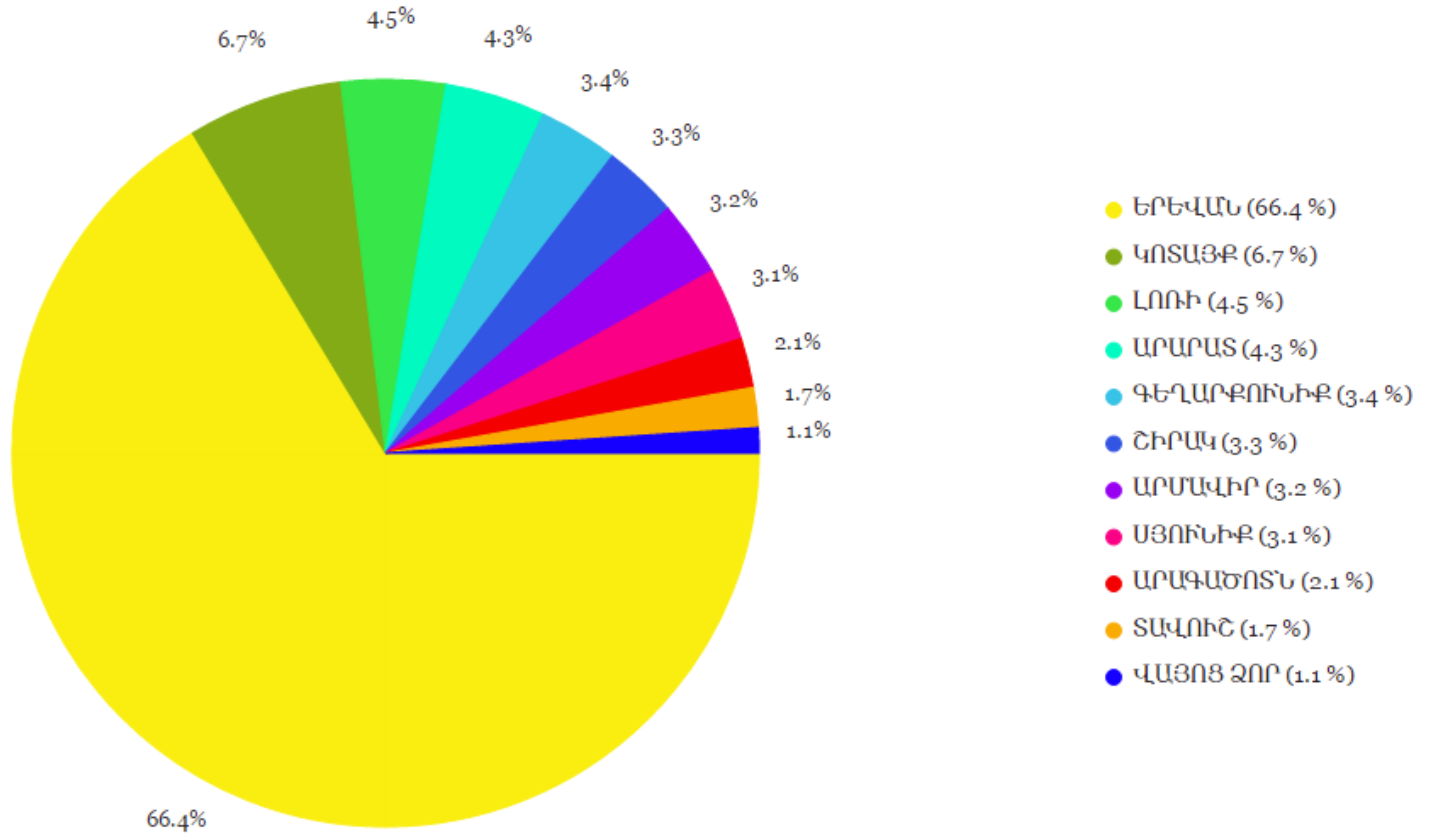
Անհատ Ձեռնարկատերերի բաշխվածությունը ըստ մարզերի

Մարզեր	Քանակ
ԵՐԵՎԱՆ	40125
ԿՈՏԱՅՔ	8064
ԱՐՄԱՎԻՐ	7535
ԱՐԱՐԱՏ	7350
ԼՈՌԻ	6893
ՏԱՎՈՒՇ	4423
ՍՅՈՒՆԻՔ	4401
ԳԵՂԱՐՔՈՒՆԻՔ	4283
ՇԻՐԱԿ	4201
ԱՐԱԳԱԾՈՏՆ	3034
ՎԱՅՈՑ ՁՈՐ	1924



Առևտրային կազմակերպությունների բաշխվածությունը ըստ մարզերի

Մարզեր	Քանակ
ԵՐԵՎԱՆ	34003
ԿՈՏԱՅՔ	3448
ԼՈՌԻ	2307
ԱՐԱՐԱՏ	2227
ԳԵՂԱՐՔՈՒՆԻՔ	1765
ՇԻՐԱԿ	1675
ԱՐՄԱՎԻՐ	1664
ՍՅՈՒՆԻՔ	1611
ԱՐԱԳԱԾՈՏՆ	1099
ՏԱՎՈՒՇ	885
ՎԱՅՈՑ ՁՈՐ	554

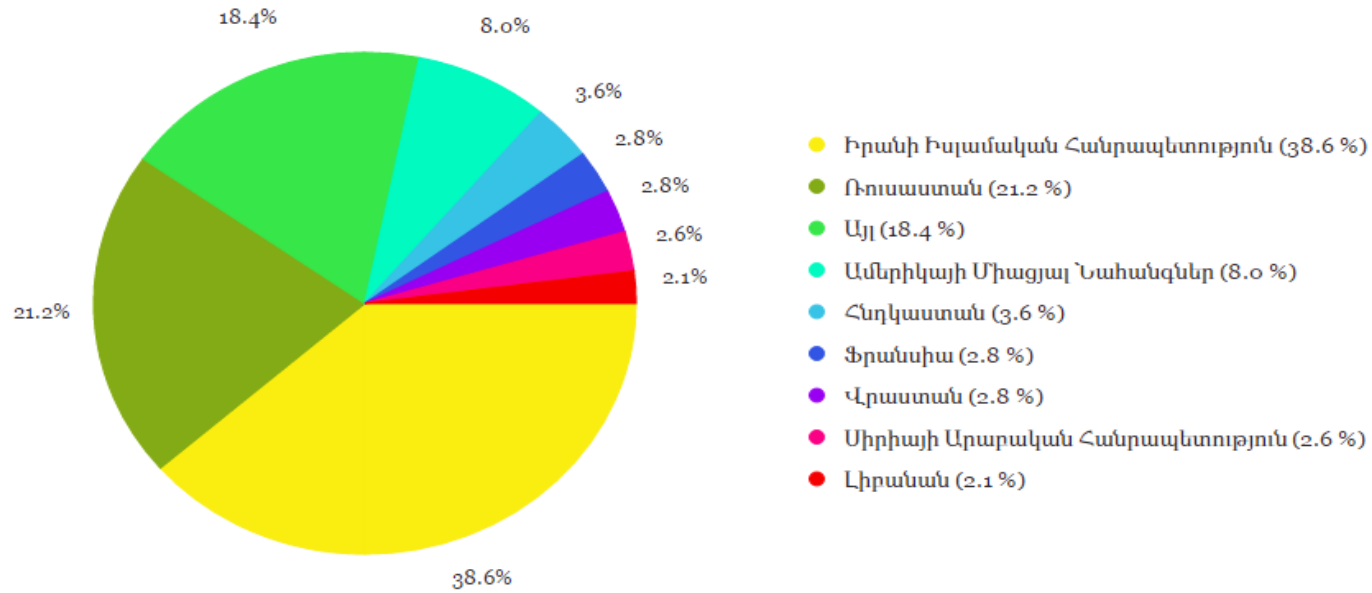


Օտարերկրյա ներդրումները՝ ըստ ներդրողների քանակի

Երկիր	Քանակ	
Իրանի Իսլամական Հանրապետություն	3963	38.60%
Ռուսաստան	2174	21.18%
Ամերիկայի Միացյալ Նահանգներ	823	8.02%
Հնդկաստան	371	3.61%
Ֆրանսիա	285	2.78%
Վրաստան	284	2.77%
Միրիայի Արաբական Հանրապետություն	262	2.55%
Լիբանան	211	2.06%
Ուկրաինա	156	1.52%
Գերմանիա	149	1.45%
Իտալիա	141	1.37%
Միացյալ Թագավորություն	132	1.29%
ԿԱՆԱԴԱ	132	1.29%
Թուրքիա	112	1.09%
Արաբ. Միացյալ Էմիրություններ	80	0.78%
Նիդեռլանդներ	74	0.72%
ՉԻՆԱՍՏԱՆ	65	0.63%
Շվեյցարիա	56	0.55%
Իրաք	54	0.53%
Հունաստան	40	0.39%
Ղազախստան	39	0.38%
Իսրայել	38	0.37%
Լատվիա	37	0.36%
Լեհաստան	35	0.34%
Իսպանիա	33	0.32%
ԲԵԼԳԻԱ	33	0.32%
Չեխիայի Հանրապետություն	32	0.31%

ԱՎՍՏՐԱԼԻԱ	31	0.30%
ԲՈՒԼՂԱՐԻԱ	29	0.28%
Կիպրոս	27	0.26%
Հորդանան	25	0.24%
ԱՎՍՏՐԻԱ	23	0.22%
Ուզբեկստան	23	0.22%
ԲԵԼՈՌՈՒՍԻԱ	19	0.19%
Ապատրիդ	16	0.16%
Հունգարիա	16	0.16%
Շվեդիա	15	0.15%
ԲՐԱԶԻԼԻԱ	11	0.11%
Պակիստան	11	0.11%
Եգիպտոս	10	0.10%
Սլովակիա	10	0.10%
Ճապոնիա	10	0.10%
Լիտվիա	9	0.09%
Յեմեն	9	0.09%
ԱՐԳԵՆՏԻՆԱ	9	0.09%
Էստոնիա	8	0.08%
Վիրգինյան կղզիներ, Բրիտանիա	8	0.08%
Հյուսիսային Կորեա	7	0.07%
Ղրղզստան	6	0.06%
Փղոսկրի Ափ	6	0.06%
ԱՂԲԵՋԱՆ	6	0.06%
Մոլդովա	6	0.06%
Իռլանդիա	6	0.06%
Նիգերիա	5	0.05%
Դանիա	5	0.05%
Թուրքմենստան	4	0.04%
Քուվեյթ	4	0.04%
Սլովենիա	4	0.04%
Նեպալ	4	0.04%
Կուբա	4	0.04%

Ֆինլանդիա	4	0.04%
ԱՆԳԻԼԻԱ	3	0.03%
ԱՂՎԱՆՍՏԱՆ	3	0.03%
Շրի Լանկա	3	0.03%
Նորվեգիա	3	0.03%
Ֆիլիպիններ	3	0.03%
Տաջիկստան	3	0.03%
Սերբիայի Հանրապետություն	3	0.03%
Մոնակո	2	0.02%
Լյուքսեմբուրգ	2	0.02%
Ռումինիա	2	0.02%
Սինգապուր	2	0.02%
Մեխիկո	2	0.02%
Պորտուգալիա	2	0.02%



Առցանց գրանցումներ

Ամիս	Առցանց գրանցված Ա/Ձ-ներ	Առցանց գրանցված ՄՊԸ-ներ	Առցանց տեղեկատվության հարցում
2014	20	123	3034
2015	31	122	2316
2016-01		12	184
2016-02	3	19	255
2016-03	5	13	253
2016-04	4	14	218
2016-05	2	9	195
2016-06	1	9	241
2016-07	2	6	222
2016-08		9	182
2016-09	3	6	230
2016-10	1	8	233
2016-11	2	13	331
2016-12	1	7	213

**2016թ. գրանցված ՍՊԸ-ների շարժը և գրանցման
տևողությունը**

ԻԱ տեսակ	չափի միավոր	15-ից 30 րոպե	30-ից 60 րոպե	60 րոպեից ավել
Ստանդարտ կանոնադրությամբ ՍՊԸ գրանցում	հատ	2413	222	110