

**Հ Ա Շ Վ Ե Տ Վ ՈՒ Թ Յ ՈՒ Ն**

**ՀՀ ԱՆ Իրավաբանական անձանց պետական ռեգիստրի գործակալությունում գրանցված կազմակերպությունների վիճակագրությունը՝ 01.04.2019թ. դրությամբ**

01.04.2019թ. դրությամբ գրանցված են՝

Կազմակերպաիրավական տեսակ	Քանակ
Կազմակերպաիրավական տեսակ	Քանակ
Անհատ ձեռնարկատեր (Ա/Ձ)	108467
Սահմանափակ պատասխանատվությամբ ընկերություն (ՍՊԸ)	54400
Հասարակական կազմակերպություն (ՀԿ)	4374
Անհատական ձեռնարկություն (Ա/Ձ)	2956
Արտադրական կոոպերատիվ (Ա/Կ)	2856
Փակ բաժնետիրական ընկերություն (ՓԲԸ)	2602
Պետական ոչ առևտրային կազմակերպություն (ՊՈԱԿ)	1870
Հիմնարկ (ՀՄ)	1689+19
Համայնքային ոչ առևտրային կազմակերպություն (ՀՈԱԿ)	1419
Առանձնացված ստորաբաժանում (ԱՍ)	1831
Հիմնադրամ (ՀՄԴ)	1134
Բաց բաժնետիրական ընկերություն (ԲԲԸ)	720
Համատիրություն (ՀՄՏ)	662
Արհեստակցական կազմակերպություն (ԱԸՀԿ)	647
Լիակատար (տնտեսական) ընկերակցություն (Լ(Տ)Ը)	563
Դուստր ձեռնարկություն (Դ/Ձ)	493
Սպառողական կոոպերատիվ (Ս/Կ)	454
Պետական (իշխանության տեղական մարմնի) ձեռնարկություն (Պ/Ձ)	220
Իրավաբանական անձանց միություն(ոչ առևտրային) (ԻԱՄ)	231
Գյուղացիական կոլեկտիվ տնտեսություն (Գ/ԿՏ)	140
Կուսակցություն (ԿՍ)	81
Գյուղատնտեսական կոոպերատիվ (Գ/Կ)	75
Համայնքային կառավարչական հիմնարկ	59
Կրոնական կազմակերպություն (ԿԿ)	52
Պետական մարմին (ՊՄ)	40
Գործատուների միություն (ԳՄ)	34

Ջրօգտագործողների ընկերություն (ՋԸ)	18
Պետական կառավարչական հիմնարկ (ՀԻՄՆԱԴ)	9

**2019.01.01-2019.04.01թ. սկզբնական գրանցումների քանակը**

1	Անհատ ձեռնարկատեր	5071
2	Առանձնացված ստորաբաժանում	22
3	Սահմանափակ պատասխանատվությամբ ընկերություն	1779
4	Փակ բաժնետիրական ընկերություն	28
5	Սպառողական կոոպերատիվ	10
6	Արտադրական կոոպերատիվ	4
7	Համատիրություն	5
8	Հասարակական կազմակերպություն	147
9	Արհեստակցական կազմակերպություն	2
10	Հիմնադրամ	13
11	Պետական մարմին	3
12	Համատիրություն	5
13	Համայնքային ոչ առևտրային կազմակերպություն	16
14	Հիմնարկ	2
15	Համայնքային կառավարչական հիմնարկ	16

**01.01.2019-01.04.2018թթ. ընկած ժամանակահատվածում**

	ԱԶ սկզբնական գրանցում	Նախկինում ԱԶ հաշվառված անձի կրկին հաշվառում	ԱԶ հաշվառումից հանում	ՍՊԸ սկզբնական պետական գրանցում	ՍՊԸ լուծարում
01.01.2019-01.02.2019	1448	312	540	474	26
01.02.2019-01.03.2019	1806	336	470	696	50
01.03.2019-01.04.2019	1817	340	525	609	22

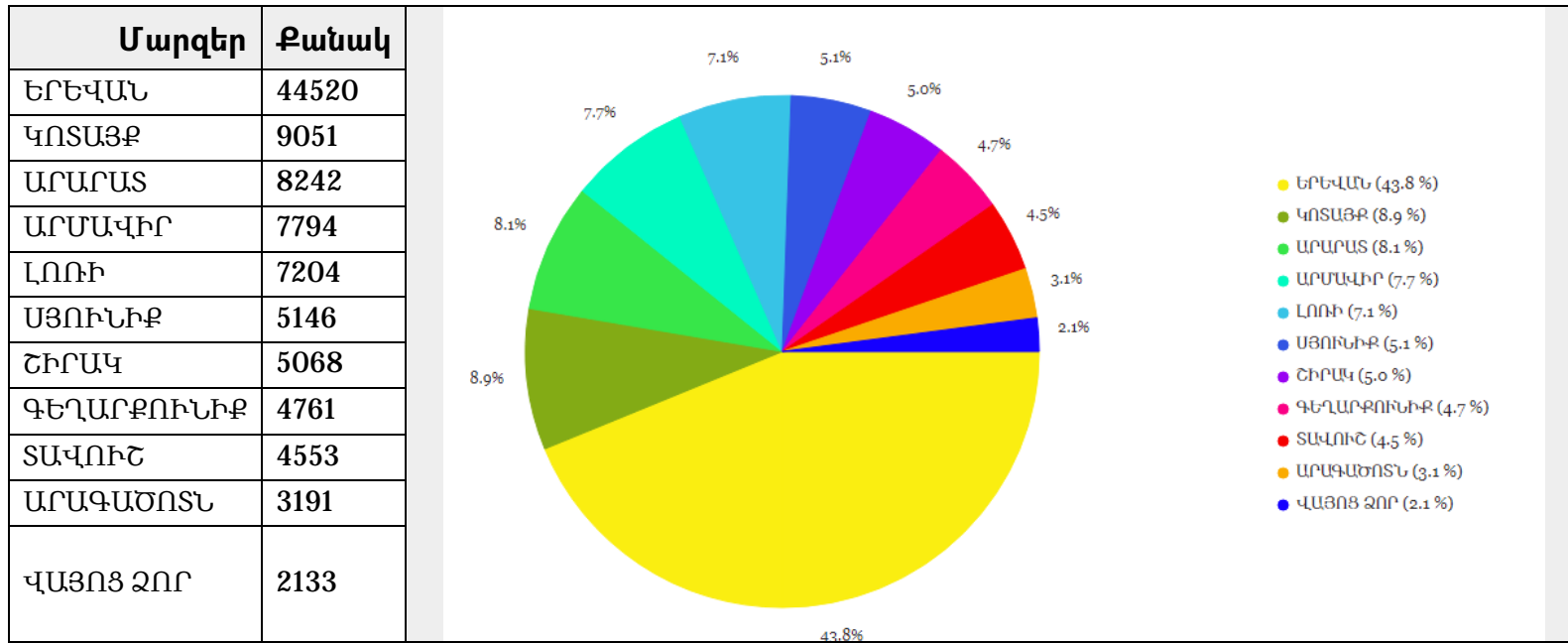
**2019.01.01-2019.04.01թ.**

**գրանցված ՍՊԸ-ների շարժը և գրանցման տևողությունը**

ԻԱ տեսակ	չափի միավոր	15-ից 30 րոպե	30-ից 60 րոպե	60 րոպեից ավել
Ստանդարտ կանոնադրությամբ ՍՊԸ գրանցում	հատ	1370	112	45

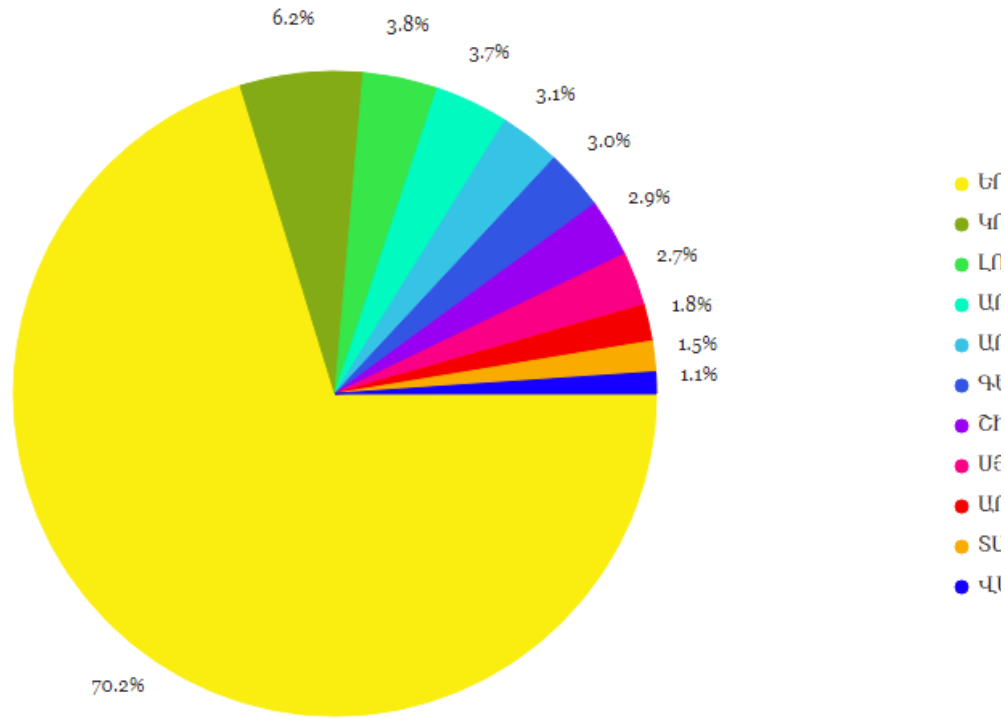
# Բաշխվածությունը ըստ մարզերի

## Անհատ Ձեռնարկատերերի բաշխվածությունը ըստ մարզերի

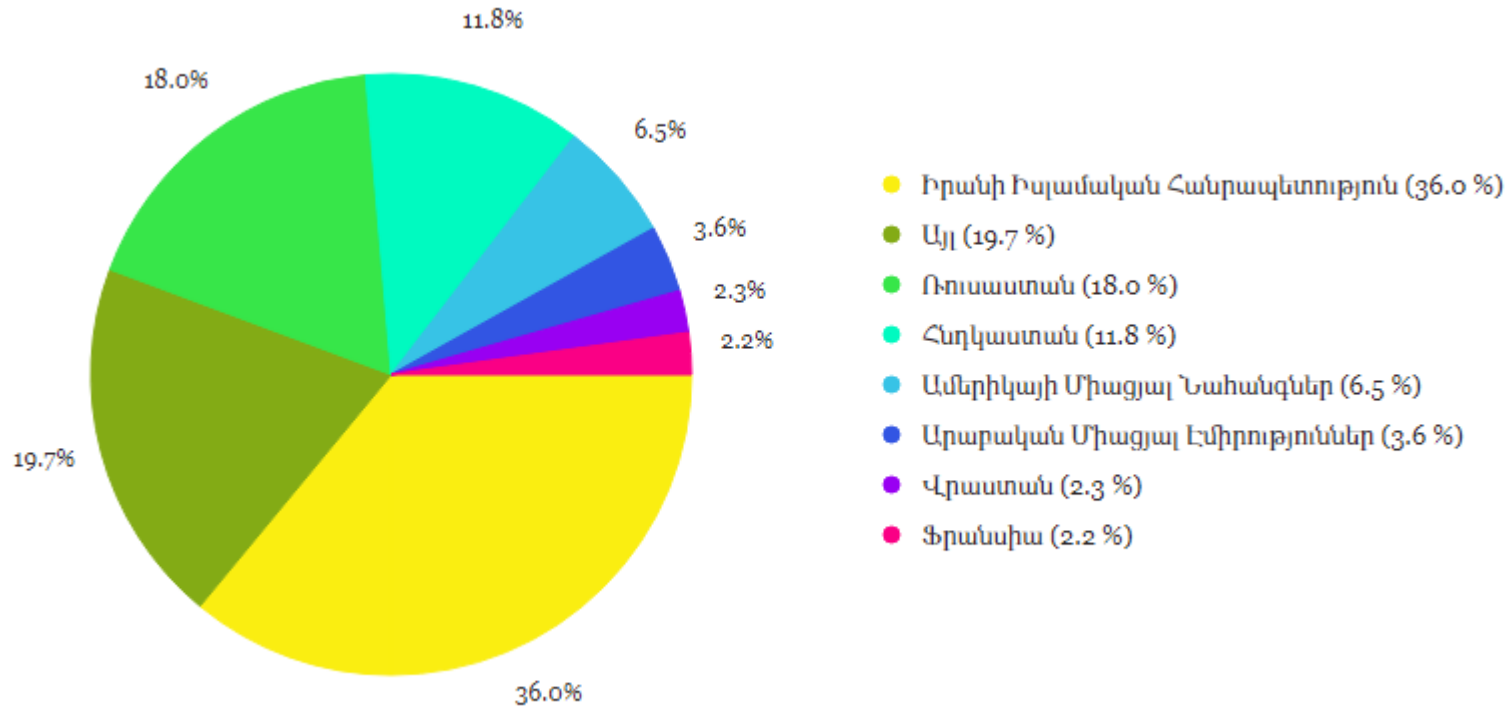


## Առևտրային կազմակերպությունների բաշխվածությունը ըստ մարզերի

Մարզեր	Քանակ
ԵՐԵՎԱՆ	36588
ԿՈՏԱՅՔ	3207
ԼՈՌԻ	1956
ԱՐԱՐԱՏ	1943
ԱՐՄԱՎԻՐ	1592
ԳԵՂԱՐՔՈՒՆԻՔ	1576
ՇԻՐԱԿ	1506
ՍՅՈՒՆԻՔ	1406
ԱՐԱԳԱԾՈՏՆ	953
ՏԱՎՈՒՇ	801
ՎԱՅՈՑ ՁՈՐ	558



## Օտարերկրյա ներդրումների վիճակագրություն



<b>Երկիր</b>	<b>Քանակ</b>	
Իրանի Իսլամական Հանրապետություն	5424	36.00%
Ռուսաստան	2705	17.95%
Հնդկաստան	1777	11.79%
Ամերիկայի Միացյալ Նահանգներ	976	6.48%
Արաբական Միացյալ Էմիրություններ	541	3.59%
Վրաստան	342	2.27%
Ֆրանսիա	336	2.23%
Միքիայի Արաբական Հանրապետություն	280	1.86%
Լիբանան	246	1.63%
Ուկրաինա	199	1.32%
Գերմանիա	184	1.22%
Իտալիա	163	1.08%
ԿԱՆԱԴԱ	160	1.06%
Միացյալ Թագավորություն	155	1.03%
Թուրքիա	121	0.80%
Չինաստան	90	0.60%
Նիդերլանդներ	85	0.56%
Իրաք	78	0.52%
Շվեյցարիա	69	0.46%
Ղազախստան	63	0.42%
Ավստրալիա	53	0.35%
Լեհաստան	48	0.32%
Իսրայել	46	0.31%
ԲԵԼԳԻԱ	45	0.30%
Հունաստան	45	0.30%
Հորդանան	43	0.29%
Ֆիլիպիններ	43	0.29%
Լատվիա	42	0.28%
Չեխիայի Հանրապետություն	41	0.27%
Բելառուս	41	0.27%
Իսպանիա	38	0.25%

Ուզբեկստան	36	0.24%
Կիպրոս	34	0.23%
Ապատրիդ	30	0.20%
Շվեդիա	30	0.20%
Ավստրիա	29	0.19%
Օման	29	0.19%
Բուլղարիա	29	0.19%
Եմեն	18	0.12%
Հունգարիա	16	0.11%
ԿՈՐԵԱՅԻ ՀԱՆՐԱՊԵՏՈՒԹՅՈՒՆ	15	0.10%
Բրազիլիա	15	0.10%
Պակիստան	14	0.09%
Ճապոնիա	14	0.09%
ԱՐԳԵՆՏԻՆԱ	14	0.09%
Եգիպտոս	13	0.09%
Թուրքմենստան	12	0.08%
Էստոնիա	12	0.08%
Մոլդովա	12	0.08%
Սլովակիա	12	0.08%
Դանիա	11	0.07%
ԿՈՐԵԱՅԻ ԺՈՂՈՎՐԴԱԿԱՆ ԺՈՂՈՎՐԴԱՎԱՐԱԿԱՆ ՀԱՆՐԱՊԵՏՈՒԹՅՈՒՆ	10	0.07%
Ղրղզստան	10	0.07%
Լիտվիա	10	0.07%
Իռլանդիա	9	0.06%
Նիգերիա	8	0.05%
Վիրջինյան կղզիներ(ԱՄՆ)	8	0.05%
ԲԱՀՐԵՅՆ	7	0.05%
Փղոսկրի Ափ	6	0.04%
Դոմինիկյան Հանրապետություն	5	0.03%
Սերբիայի Հանրապետություն	5	0.03%
Նորվեգիա	5	0.03%
Նեպալ	5	0.03%



Քուվեյթ	5	0.03%
Դոմինիկա	4	0.03%
Կուբա	4	0.03%
Տինլանդիա	4	0.03%
Աֆղանստան	4	0.03%
Ռումինիա	4	0.03%
Սլովենիա	4	0.03%
Տաջիկստան	4	0.03%
Կոլումբիա	3	0.02%
Սաուդյան Արաբիա	3	0.02%
Սեյշելներ	3	0.02%
Շրի Լանկա	3	0.02%
Մարոկկո	3	0.02%
Նոր Զելանդիա	3	0.02%
Սինգապուր	3	0.02%
ՍԵՆԹ ՔԻԹՍ ԵՎ ՆԵՎԻՍ	2	0.01%
Գվինեա	2	0.01%
Հարավաֆրիկյան Հանրապետություն	2	0.01%
Մակեդոնիա	2	0.01%
Մոնակո	2	0.01%
Կատար	2	0.01%
Թաիլանդ	2	0.01%
Լյուքսեմբուրգ	2	0.01%
ԱԼԲԱՆԻԱ	2	0.01%
Մեքսիկա	2	0.01%
Պորտուգալիա	2	0.01%
Լիխտենշտեյն	1	0.01%
ԲՈՍՆԻԱ ԵՎ ՀԵՐՅԵԳՈՎԻՆԱ	1	0.01%
Հոնդուրաս	1	0.01%